



สหรัฐฯ เสี่ยงชะลอตัวสูง เหตุเงินเฟ้อกดดัน

Weekly Wealth Update

13 มิถุนายน 2022

01 Hot Issue ประเด็นร้อน

- วิกฤติอาหารโลกแพง

02 Weekly Investment Views

- ภาพรวมการลงทุน
- เงินเฟ้อสหรัฐฯ ยังสูงต่อเนื่อง กดดันการบริโภคภาคครัวเรือน
- ดัชนีความเชื่อมั่นเศรษฐกิจยุโรปชี้เศรษฐกิจมีโอกาสถดถอยใน 6 เดือนข้างหน้า
- ไทยตรึงดอกเบี้ยเพื่อกระตุ้นเศรษฐกิจ พร้อมส่งสัญญาณเข้มงวดการเงิน
- ประเด็นที่ต้องจับตา

03 Wealth Management

- อยากซื้อรถยนต์ EV คู่มีไหม?

04 Product Highlight & Promotion

- พันธบัตรออมทรัพย์ รุ่นออมเพิ่มสุข ของกระทรวงการคลัง ในปีงบประมาณ พ.ศ. 2565
- หุ้นกู้ของบริษัท โนเบิล ดีเวลลอปเมนต์ จำกัด (มหาชน) ครั้งที่ 3/2565
- ลูกค้า K PLUS รับ K Point 500 คะแนน
- ออกรถ EV ใหม่ กับ KLeasing ขับฟรี 90 วัน



วิกฤตอาหารโลกแพง

➤ ดัชนีอาหารโลก (FAO Food Price Index) เม.ย. 22 เพิ่มขึ้น 29.8% เทียบกับ เม.ย. 21

➤ เงินเฟ้อไทย พ.ค. 22 สูงถึง 7.1% เทียบกับ พ.ค. 21 ซึ่งมาจากสินค้ากลุ่มอาหารที่ราคาสูงขึ้น 6.18%

สาเหตุ ที่อาหารแพง

สงคราม
รัสเซีย-ยูเครน



- ทั้งสองประเทศเป็นผู้ผลิตและผู้ส่งออกวัตถุดิบการเกษตรเพื่อประกอบอาหารรายใหญ่ของโลก
- เช่น น้ำมันพืชจากเมล็ดดอกทานตะวัน คิดเป็น 80% ข้าวสาลี 30% และข้าวโพด 19% ของตลาดโลก

ปุ๋ยโลกแพงขึ้น
160%-200%



- รัสเซีย ซึ่งเป็นผู้ส่งออกปุ๋ยอันดับ 1 ของโลก (ณ ปี 20) สั่งห้ามส่งออกปุ๋ย โดยเฉพาะ 48 ประเทศที่ต่อต้านรัสเซีย
- ยูเครน ห้ามส่งออกปุ๋ยเพื่อกักไว้ทำการเกษตร ซึ่งจะเริ่มเพาะปลูกช่วง มี.ค-พ.ค.

30 ประเทศ
ห้ามส่งออก



(ณ 29 พ.ค. 22)

- เพื่อควบคุมราคาอาหารในประเทศ
- เช่น เซอร์เบีย (ข้าวสาลี, ข้าวโพด, แป้งสาลี, น้ำมันพืช) ตุรกี (เนื้อวัว, เนื้อแกะ, เนื้อแพะ, เนย, น้ำมันประกอบอาหาร)

Top อาหาร เกษตรส่งออก

- ไทยอาจได้รับประโยชน์จากการส่งออกอาหาร ซึ่งปี 20 ไทยส่งออก ทุเรียน 75% มันสำปะหลัง (อัดเม็ดและมันเส้น) 27% มะพร้าว 14% ข้าว 13% น้ำตาล 6% และไก่แช่แข็ง 6% ของตลาดโลก
- แต่รายได้สินค้าอาหารที่สูงก็มาพร้อมต้นทุนอาหารที่สูงเช่นกัน โดยเฉพาะภาคการผลิต

คำแนะนำ

- ผู้ประกอบธุรกิจ โดยเฉพาะผู้ผลิตอาหารควรให้ความสำคัญกับการคุมต้นทุน จนกว่าสถานการณ์รัสเซีย-ยูเครน คลี่คลาย
- ผู้ลงทุนหุ้น บล.กสิกรไทย มองเชิงบวกกับธุรกิจ “ส่งออกอาหาร” มากกว่าธุรกิจ “ผลิตอาหาร”
- ผู้ลงทุนกองทุน แม้มีกองทุนที่เน้นลงทุนสินค้าเกษตรกรรม เช่น K-AGRI แต่ก็มีสภาพผันผวนสูง ราคาขึ้นกับหลายปัจจัย จึงไม่แนะนำให้เข้าลงทุน



Market Performance

	ดัชนี	ตลาด	ล่าสุด	1 สัปดาห์ (%)	1 เดือน (%)	1 ปี (%)	ตั้งแต่ต้นปี (%)
ตลาดหุ้น	MSCI ACWI	โลก	620.31	-4.44	-0.65	-13.63	-17.82
	S&P 500	สหรัฐฯ	3,900.86	-5.05	-2.50	-7.98	-18.16
	STOXX 600	ยุโรป	422.71	-3.95	0.58	-7.01	-13.34
	MSCI Asia ex Japan	เอเชีย	681.40	0.51	6.06	-23.31	-13.67
	Nikkei 225	ญี่ปุ่น	27,824.29	0.23	6.33	-3.92	-3.36
	HSCEI	ฮ่องกง	7,609.56	4.71	14.29	-28.99	-7.61
	China A50	จีน	14,100.30	4.34	8.09	-22.00	-10.18
	Sensex 30	อินเดีย	54,303.44	-2.63	-0.11	3.83	-6.78
	SET	ไทย	1,632.62	-0.91	0.61	0.45	-1.51
	VNI	เวียดนาม	1,284.08	-0.30	-0.73	-2.98	-14.30
กองทุนอสังหา	SETPREIT	กองทุนอสังหาฯ ไทย	157.02	-0.83	-1.84	-10.74	-7.95
	FTSEREIT	กองทุนอสังหาฯ สิงคโปร์	822.89	0.27	0.51	-4.76	-3.57
โภคภัณฑ์	WTI/USD	น้ำมัน WTI	120.67	1.51	20.96	71.67	60.44
	XAU/USD	ทองคำ	1,871.60	1.10	1.81	-1.42	2.32



ภาพรวมการลงทุน

สัปดาห์ที่ผ่านมา



ตลาดหุ้นสหรัฐฯ **ปรับลง**

ตลาดหุ้นสหรัฐฯ ปรับตัวลงแรง หลังกระทรวงแรงงานสหรัฐฯ เปิดเผยว่าดัชนี CPI พุ่งขึ้นถึง 8.6% ในเดือนพ.ค. ซึ่งเป็นระดับสูงสุดครั้งใหม่ในรอบกว่า 40 ปี และสูงกว่าที่คาดการณ์ที่ระดับ 8.3%



ตลาดหุ้นยุโรป **ปรับลง**

ตลาดหุ้นยุโรป ปรับตัวลง หลัง ECB ส่งสัญญาณที่จะปรับขึ้นอัตราดอกเบี้ย 0.25% ในเดือนก.ค. เป็นครั้งแรกในรอบ 11 ปี และจะยุติการซื้อพันธบัตร ภายในสิ้นเดือนมิ.ย.



ตลาดหุ้นจีน **ปรับขึ้น**

ตลาดหุ้นจีน ปรับตัวเพิ่มขึ้น หลังตลาดคลายความกังวลจากการเงินเปิดเผยตัวเลขเงินเฟ้อที่ขยายตัวขึ้น 2.1% ในเดือนพ.ค สอดคล้องกับการคาดการณ์ของนักวิเคราะห์

ตราสารหนี้ **ปรับลง**

อัตราผลตอบแทนพันธบัตรรัฐบาลสหรัฐฯ อายุ 10 ปี ปรับตัวเพิ่มขึ้นเป็น 3.16% โดยตลาดคาดการณ์ว่า FED ส่งสัญญาณขึ้นดอกเบี้ยมากขึ้น เพื่อแก้ปัญหาเงินเฟ้อที่พุ่งขึ้นเกินคาด

เงินดอลลาร์ **ปรับขึ้น**

ดัชนีดอลลาร์ ปรับตัวเพิ่มขึ้น 1.97% เทียบสัปดาห์ก่อนหน้า หลัง CPI ที่สูงเกินคาด ซึ่งอาจทำให้ FED เร่งปรับขึ้นอัตราดอกเบี้ยมากขึ้นเพื่อสกัดเงินเฟ้อ



ทองคำ **ปรับขึ้น**

สัญญาทองคำ ปรับตัวเพิ่มขึ้น หลังการเปิดเผยข้อมูลเงินเฟ้อของสหรัฐฯ ที่เพิ่มขึ้นในเดือนพ.ค. ทำให้ ดัชนีความเชื่อมั่นของผู้บริโภคสหรัฐฯ ลดลง หนุนการเข้าซื้อทองคำในฐานะสินทรัพย์ปลอดภัย



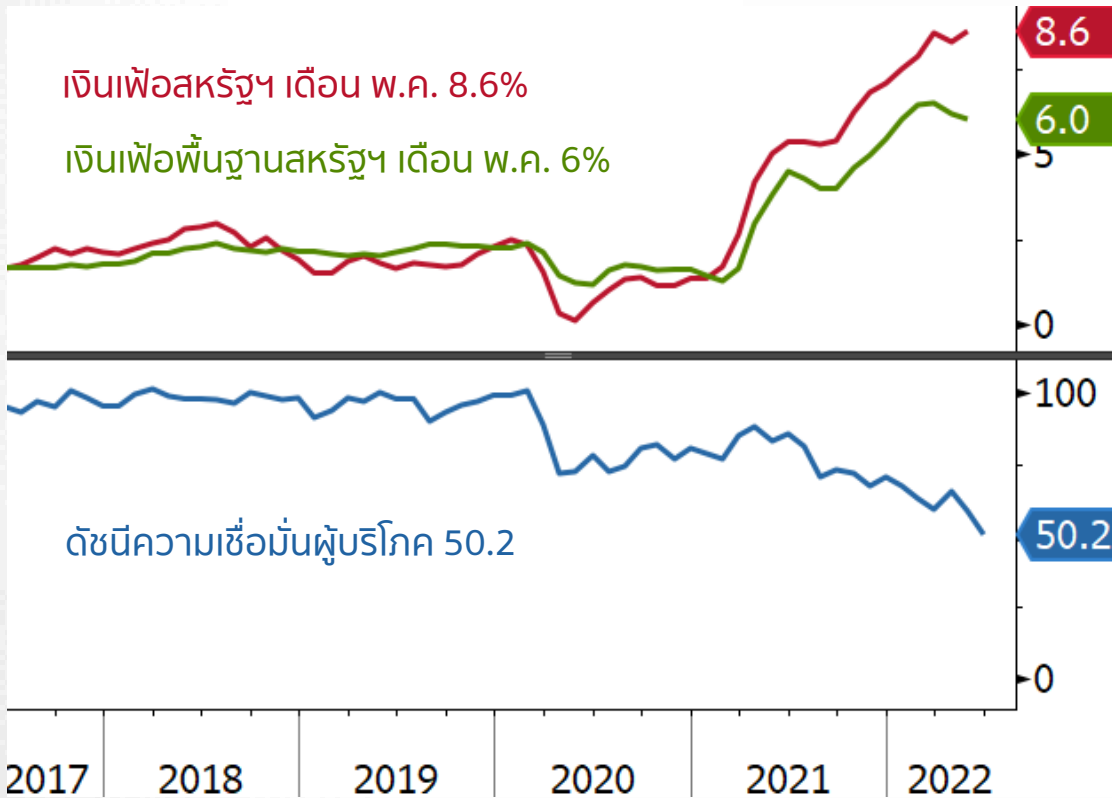
น้ำมัน **ปรับขึ้น**

ราคาน้ำมันดิบ ปรับตัวขึ้นเหนือระดับ 120 ดอลลาร์/บาร์เรล หลังบริษัทน้ำมันของรัฐบาลซาอุดีอาระเบีย ประกาศขึ้นราคาน้ำมันดิบสำหรับลูกค้าในเอเชีย และข้อมูลสต็อกน้ำมันเบนซินของสหรัฐฯ ลดลง



เงินเฟ้อสหรัฐฯ ยังสูงต่อเนื่อง กดดันการบริโภคภาคครัวเรือน

เงินเฟ้อสหรัฐฯ และความมั่นใจผู้บริโภคในเดือน พ.ค.



ที่มา : Bloomberg ณ วันที่ 11 มิ.ย. 22

ทำความเข้าใจลักษณะสินค้า เงื่อนไขผลตอบแทนและความเสี่ยงก่อนตัดสินใจลงทุน
ศึกษาข้อมูลกองทุนเพิ่มเติม : www.kasikornasset.com

เงินเฟ้อสหรัฐฯ ยังอยู่ในระดับสูงเข้าเดือนที่ 3 ติดต่อกัน

- เงินเฟ้อสหรัฐฯ พ.ค. ปรับตัวขึ้น 8.6% และเงินเฟ้อพื้นฐานไม่รวมอาหารสดและพลังงานปรับขึ้น 6% มากกว่าคาด
- ระดับราคาพลังงานเพิ่มขึ้นสูงถึง 34.6% ราคาอาหารเพิ่มขึ้นสูงถึง 10.1% และค่าใช้จ่ายที่อยู่อาศัยขึ้น 5.5%

ความเชื่อมั่นผู้บริโภคร่วงกระเทือนเศรษฐกิจสหรัฐฯ

- เศรษฐกิจสหรัฐฯ ฟังฟังการบริโภคภาคครัวเรือนราว 2 ใน 3 ของ GDP สหรัฐฯ เงินเฟ้อพุ่งสูงกดดันดัชนีความเชื่อมั่นผู้บริโภคลดต่ำลง กระทบเศรษฐกิจสหรัฐฯ เสี่ยง

เศรษฐกิจโลกและสหรัฐฯ ส่งสัญญาณชะลอตัว

- World Bank ได้ออกมาปรับประมาณการเศรษฐกิจโลกลงจาก 4.1% เหลือ 2.9% และ สหรัฐฯ จาก 3.7% เหลือ 2.6%
- กดดันจากความกังวลด้านอุปทาน ราคาพลังงานที่อยู่ในระดับสูงและปัจจัยความขัดแย้งสงคราม รัสเซีย ยูเครน



คำแนะนำ: ทอยสะสม K-GINCOME

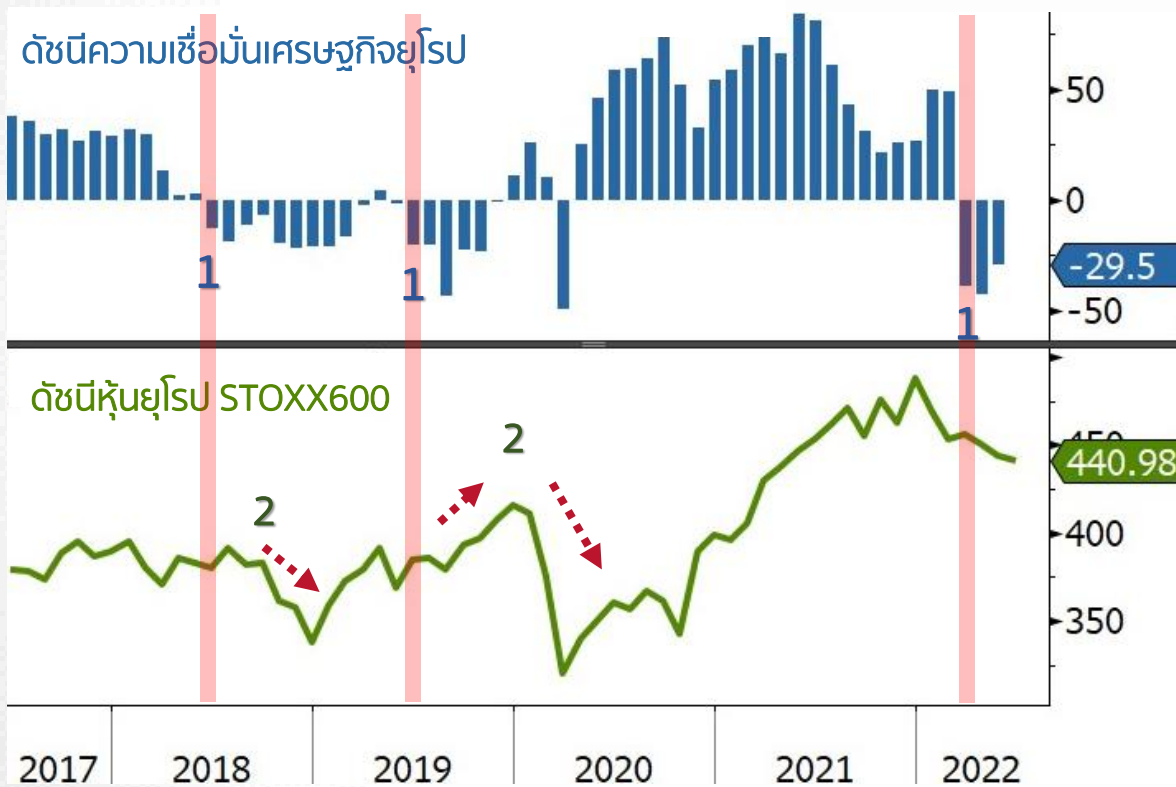
กองทุนกระจายการลงทุนทั่วโลกมากกว่า 3,000 สินทรัพย์ และเน้นลงทุนในสินทรัพย์ที่สร้างกระแสเงินสดสม่ำเสมอ จึงช่วยกระจายความเสี่ยงและลดความผันผวน



ดัชนีความเชื่อมั่นเศรษฐกิจยุโรป

ชี้เศรษฐกิจมีโอกาสถดถอยใน 6 เดือนข้างหน้า

ดัชนีความเชื่อมั่นเศรษฐกิจยุโรปจาก ZEW* และดัชนีหุ้นยุโรป



ที่มา : Bloomberg ณ วันที่ 8 มิ.ย. 22

*ดัชนีความเชื่อมั่นเศรษฐกิจจาก ZEW จะวัดค่าภาพรวมทางเศรษฐกิจในระยะ 6 เดือน หากค่ามากกว่า 0 แสดงถึงเศรษฐกิจเชิงบวก หากค่าต่ำกว่า 0 แสดงถึงเศรษฐกิจเชิงลบ

ทำความเข้าใจลักษณะสินค้า เงื่อนไขผลตอบแทนและความเสี่ยงก่อนตัดสินใจลงทุน
ศึกษาข้อมูลกองทุนเพิ่มเติม : www.kasikornasset.com

สถาบัน ZEW เผยความเชื่อมั่นทางเศรษฐกิจยุโรปโซน
หดตัวต่อเนื่องเป็นเดือนที่ 3 สู่ระดับ -29.5 ใน พ.ค.

- ตัวเลข ZEW ตดลบ บ่งชี้เศรษฐกิจในระยะ 6 เดือนข้างหน้ามีโอกาสหดตัวและดัชนีหุ้นยุโรปมีกปรับตัวลงหลังจากนั้น
- เงินเฟ้อที่อยู่ระดับสูงที่ 8.1% YoY ใน พ.ค. และสูงสุดเป็นประวัติการณ์ กดดันตัวเลขการใช้จ่ายภาคครัวเรือนหดตัว ทำให้ ECB จำเป็นต้องใช้นโยบายการเงินที่เข้มงวดมากขึ้น
- World Bank ปรับลดคาดการณ์ GDP ยุโรปในปี 22 เหลือ 2.5% น้อยกว่าการเติบโตของ GDP โลกที่ 2.9%

ECB มีมติคงดอกเบี้ยนโยบาย 0% และดอกเบี้ยเงินฝาก -0.5% พร้อมส่งสัญญาณขึ้นดอกเบี้ย 0.25% ใน ก.ค.

- ECB ปรับลดคาดการณ์ GDP ปี 22 เหลือ 2.8% (จาก 3.7%) และปี 23-24 เหลือ 2.1% จากผลกระทบสงครามที่ยืดเยื้อ
- ปรับเพิ่มเงินเฟ้อปี 22 เป็น 6.8% (จาก 5.1%) และปี 23 เป็น 3.5% จากราคาพลังงานที่อยู่ในระดับสูง
- การขึ้นดอกเบี้ยกดดันกำไรบริษัทจดทะเบียนในระยะถัดไป ทำให้หุ้นยุโรปมีโอกาสปรับตัวลงตามแนวโน้มเศรษฐกิจที่ชะลอตัว

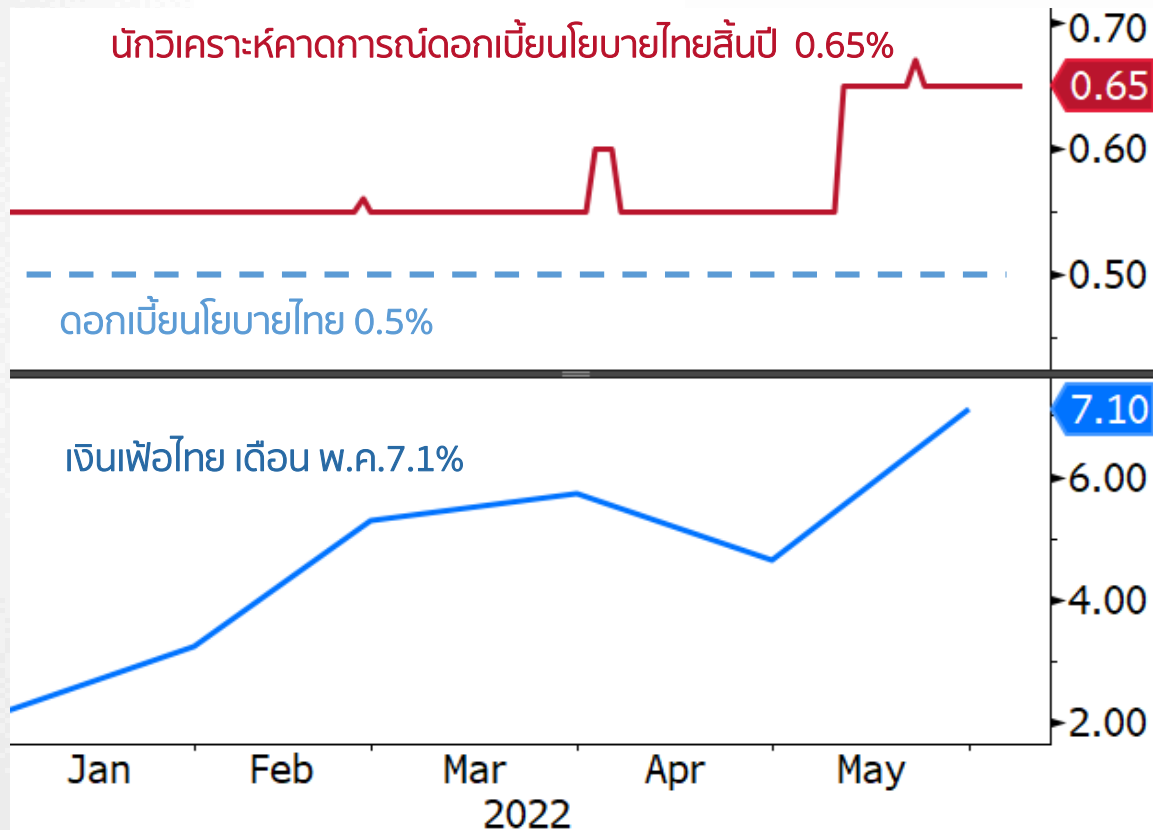


คำแนะนำ: ทอยลดสัดส่วน K-EUROPE

เงินเฟ้อในยุโรปอยู่ในระดับสูงและยังมีแนวโน้มเพิ่มขึ้น
กดดัน ECB จำเป็นต้องใช้นโยบายการเงินที่เข้มงวด ส่งผลให้
เศรษฐกิจยุโรปและกำไรบริษัทมีความเสี่ยงชะลอตัว

ไทยตรึงดอกเบี้ยเพื่อกระตุ้นเศรษฐกิจ พร้อมส่งสัญญาณเข้มงวดการเงิน

การคาดการณ์ดอกเบี้ยนโยบายไทยสิ้นปีและเงินเฟ้อไทย



ที่มา : Bloomberg ณ วันที่ 9 มิ.ย. 22

ทำความเข้าใจลักษณะสินค้า เงื่อนไขผลตอบแทนและความเสี่ยงก่อนตัดสินใจลงทุน
ศึกษาข้อมูลกองทุนเพิ่มเติม : www.kasikornasset.com

กนง.มีมติคงดอกเบี้ย พร้อมส่งสัญญาณขึ้นดอกเบี้ยปีนี้

- โดยมีมติไม่เป็นเอกฉันท์ให้คงดอกเบี้ยที่ 0.5% และส่งสัญญาณการขึ้นดอกเบี้ยภายในปีนี้อีก 0.25%
- การปรับขึ้นดอกเบี้ยในช่วงครึ่งปีหลังเป็นไปตามแนวโน้มเศรษฐกิจที่ฟื้นตัวดีขึ้นและรักษาเสถียรภาพของค่าเงิน

มุมมองเงินเฟ้อไทยกดดันปีนี้จากราคาน้ำมันที่ปรับสูงขึ้น

- เงินเฟ้อไทยพุ่งจากราคาน้ำมันตลาดโลกที่เร่งตัวขึ้น ทั้งนี้คาดการณ์เงินเฟ้อไทยจะขึ้นสูงสุดใน 3Q22 และจะค่อยๆ ชะลอตัวลง มองระดับราคาน้ำมันปรับลงสู่ 105 USD/bbl

รปท. มีมุมมองเศรษฐกิจไทยดีขึ้นและปรับการเติบโต

- ปรับประมาณการตัวเลขนักท่องเที่ยวดีขึ้นเป็น 6 ล้านคน และภาคการส่งออกไทยขยายตัวเป็น 7.9% ปีนี้
- ส่งผลให้แนวโน้มการจ้างงานในประเทศและรายได้ครัวเรือนดีขึ้น เพิ่มอุปสงค์ในประเทศ ปรับ GDP ไทยเป็น 3.3% จาก 3.2%

คำแนะนำ: ทயอยสะสม K-STAR

เศรษฐกิจไทยมีแนวโน้มฟื้นตัวต่อเนื่องจากการส่งออก และภาคการท่องเที่ยวที่ปรับตัวดีขึ้น คาดเงินเฟ้อยังพุ่ง ขณะที่กนง. ส่งสัญญาณขึ้นดอกเบี้ยเพื่อชะลอเงินเฟ้อ



ประเด็นเด่น ที่ต้องจับตามอง

1

จับตากรประชุม Fed 14-15 มิ.ย. นี้ แนวโน้มปรับ ดอกเบี้ยขึ้น 0.5% ตามที่ตลาดคาด

- จากดัชนี CPI ทั่วไปเดือนพ.ค. ที่ยังพุ่งสูงกว่าคาด ทำให้มีการคาดการณ์ว่า Fed อาจกลับมาส่งสัญญาณขึ้นดอกเบี้ยอย่างรุนแรงเพื่อแก้ปัญหาเงินเฟ้อ
- โดยกรรมการ Fed ส่วนใหญ่มีความเห็นที่จะปรับขึ้นอัตราดอกเบี้ย 0.50% ในการประชุมเดือนมิ.ย. และเดือนก.ค. ซึ่งเป็นระดับที่ตลาดได้คาดการณ์ไว้
- ยังต้องติดตามดัชนีชี้วัดอื่นๆ และผลกระทบในด้านกำไรของบริษัทจดทะเบียนที่อาจปรับลดลงจากต้นทุนที่สูงขึ้น ซึ่งเป็นปัจจัยกดดันตลาดหุ้น

2

ประชุม BOJ 16-17 มิ.ย. นี้ คาดคงนโยบายการเงิน แบบผ่อนคลายพิเศษ แม้เงินเฟ้อพุ่ง-เงินอ่อนค่าหนัก

- แม้ญี่ปุ่นถูกกดดันจากเงินเฟ้อที่สูงเกินกว่ากรอบเงินเฟ้อเป้าหมายที่ 2% แต่จากการเปิดเผยของรองผู้ว่าการ BOJ ญี่ปุ่นจะยังคงนโยบายการเงินแบบผ่อนคลายพิเศษต่อไป (Ultra-loose Monetary Policy*) เพื่อไม่กดดันต้นทุนของบริษัทเพิ่มเติม
- การใช้นโยบายการเงินแบบผ่อนคลายนี้ได้ส่งผลให้เงินเยนอ่อนค่าลงอย่างหนัก จากการพุ่งขึ้นของอัตราผลตอบแทนพันธบัตรสหรัฐฯ ที่กระตุ้นให้นักลงทุนลดการถือครองเงินเยนไปซื้อดอลลาร์สหรัฐฯ ที่ให้ผลตอบแทนสูงกว่า โดย BOJ อาจจำเป็นต้องออกมาตรการเพื่อแทรกแซงการอ่อนค่าลงนี้ด้วย

* นโยบายการเงินแบบผ่อนคลายพิเศษ คือการคงอัตราดอกเบี้ยนโยบายไว้ที่ระดับต่ำมากหรือติดลบ เพื่อเสริมสภาพคล่องให้สถาบันการเงินปล่อยกู้ภาคเอกชนต่อไป



เงินเฟ้อและการขึ้นอัตราดอกเบี้ย ยังเป็นปัจจัยสำคัญที่
กดดันตลาดหุ้นสหรัฐฯ

แนะนำรอประเมินสถานการณ์สำหรับกอง K-USA



หุ้นกลุ่มส่งออกได้รับประโยชน์จากเงินเยนอ่อนค่า และการ
กลับมาเปิดเมืองเต็มรูปแบบ จะสนับสนุนการฟื้นตัวของภาค
การผลิตและบริการในระยะถัดไป

แนะนำทยอยสะสม K-JP



อยากซื้อรถยนต์ EV คู่ไหน?

ประเภทรถยนต์ EV ในประเทศไทย

- รถยนต์ไฟฟ้าไฮบริด (HEV)**
 เป็นรถยนต์ใช้น้ำมันและไฟฟ้า โดยเมื่อแตะเบรครถจะมีการชาร์จกลับคืนมาเป็นไฟฟ้าเข้าไปเก็บในแบตเตอรี่
- รถยนต์ไฟฟ้าปลั๊กอินไฮบริด (PHEV)**
 รถยนต์ใช้น้ำมันและไฟฟ้า คล้ายกับ HEV แต่จะสามารถชาร์จไฟได้ แต่หากวิ่งด้วยไฟฟ้า จะวิ่งได้ไม่ไกล
- รถยนต์ไฟฟ้าแบตเตอรี่ (BEV)**
 เป็นรถยนต์ที่ขับเคลื่อนด้วยมอเตอร์ไฟฟ้าเพียงอย่างเดียว สามารถวิ่งได้ระยะทางตั้งแต่ 100 กม. จนถึง 700 กม.

เปรียบเทียบค่าใช้จ่ายรถน้ำมัน VS รถยนต์ไฟฟ้า

	รถยนต์น้ำมัน	รถยนต์ไฟฟ้า (BEV)
City Car	เริ่มต้น 500,000 บาท	เริ่มต้น 770,000 บาท
ค่าเชื้อเพลิงรถยนต์	ประมาณ 3-5 บาท ต่อกิโลเมตร	ประมาณ 1.4 บาท ต่อกิโลเมตร
ค่าซ่อมบำรุงรวมทั้งหมด 100,000 กิโลเมตร	ประมาณ 30,000 บาท**	ต่ำสุดประมาณ 8,000 บาท***
ค่าเบี้ยประกันชั้น 1	เริ่มต้น 20,000 บาท	เริ่มต้น 25,000 บาท
การขอสินเชื่อ	ทำได้	ทำได้เฉพาะบางยี่ห้อ

* City Car คือรถยนต์นั่งขนาดเล็ก ส่วนมากใช้เครื่องยนต์ขนาดไม่เกิน 1.5 ลิตร นิยมใช้ขับในเมือง

** อ้างอิงค่าซ่อมบำรุงของรถยนต์ Honda City ปี 2020

*** อ้างอิงค่าซ่อมบำรุงของรถยนต์ MG EP

คำแนะนำ

สำหรับผู้ที่อยากลงทุนเทรดรถยนต์ EV รวมถึงเทรดแหล่งอนาคต แนะนำกองทุน K-CHANGE กองทุนที่ลงทุนในหุ้นเติบโตสูงทั่วโลก มุ่งเน้นการเปลี่ยนแปลงคุณภาพชีวิตและสิ่งแวดล้อม

หากสนใจซื้อรถยนต์ EV ใหม่ แนะนำสินเชื่อรถใหม่กสิกรไทย โดยปัจจุบันสามารถขอสินเชื่อรถยนต์ไฟฟ้าได้แล้ว รวมถึงหากต้องการประกันรถยนต์ชั้น 1 ก็มีจำหน่ายแล้วเช่นกัน



Scan เพื่ออ่าน
รายละเอียด
บทความเพิ่มเติม

พันธบัตรออมทรัพย์ รุ่นออมเพิ่มสุข ของกระทรวงการคลัง ในปีงบประมาณ พ.ศ. 2565



รุ่นเสนอขายประชาชนทั่วไป
รวมถึงผู้เยาว์และชาวต่างชาติ (มีถิ่นที่อยู่ในไทย)

อายุพันธบัตร

5 ปี
10 ปี

ดอกเบี้ย

2.90% ต่อปี
3.60% ต่อปี
จ่ายดอกเบี้ยทุก 3 เดือน

จองซื้อ 15-19 และ 20-30 มิ.ย. 22
ทาง K-My Invest (24 ชั่วโมง)

ขั้นต่ำ 1,000 บาท และทวีคูณครั้งละ 1,000 บาท

สนใจ CLICK

หุ้นกู้ของบริษัท โนเบิล ดีเวลลอปเม้นท์ จำกัด (มหาชน) ครั้งที่ 3/2565

หุ้นกู้ชนิดระบุชื่อผู้ถือ ประเภทไม่ด้อยสิทธิ ไม่มีประกัน และมีผู้แทนผู้ถือหุ้นกู้



อายุหุ้นกู้

3 ปี

ดอกเบี้ย

4.60% ต่อปี

จ่ายดอกเบี้ยทุก 3 เดือน

จองซื้อ 13-15 มิ.ย. 22

ทาง K-My Invest (24 ชั่วโมง)

ขั้นต่ำ 100,000 บาท และทวีคูณครั้งละ 100,000 บาท

เสนอขายประชาชนทั่วไป ชาวต่างชาติ และนิติบุคคล
ยกเว้นผู้เยาว์ (อายุไม่ถึง 20 ปีบริบูรณ์ในวันจองซื้อ)

อันดับความน่าเชื่อถือของบริษัทและหุ้นกู้ 'BBB' 'Stable' โดยบริษัท ทริสเรทติ้ง จำกัด 23 พ.ค. 22
ระดับความเสี่ยง 4 (จาก 8 ระดับ) เทียบกับหุ้นกู้ทั่วไปอยู่ที่ระดับ 2-5 (ระดับความเสี่ยงตามเกณฑ์ ก.ล.ต. บังคับใช้ก่อนปี 2021)

ลูกค้า K PLUS รับ K Point 500 คะแนน



เหมาะกับ



- ผู้ที่ซื้อ/ช้อปออนไลน์
- หรือใช้ e-Wallet เป็นประจำ

- ผูกบัญชี K PLUS ครั้งแรกกับ e-Wallet
 - Dolfin Wallet, Rabbit LINE Pay, ShopeePay, TrueMoney Wallet
- เติมเงินหรือใช้จ่ายครั้งแรก 300 บาทขึ้นไป
- จำกัด 1 สิทธิ์ต่อท่าน และรวม 50,000 สิทธิ์ตลอดแคมเปญ

โปรโมชั่นระหว่าง 1 มิ.ย. - 31 ก.ค. 22

ศึกษารายละเอียดเพิ่มเติมที่ <https://www.kasikornbank.com/th/promotion/pages/odd-ewallet.aspx>

สนใจ CLICK

ออกรถ EV ใหม่ กับ KLeasing ชับฟรี 90 วัน



Go Green Together
ออกรถใหม่ BEV

ชับฟรี 90 วัน!

ออกรถใหม่ BEV ชับฟรี ผ่อน 0 บาท
เป็นเวลา 90 วัน
สำหรับสมัครสินเชื่อรถใหม่

วันนี้ - 30 มิ.ย. 22

รายชื่อคณะผู้จัดทำ

เสาวนีย์ พงษ์เสณีย์ CFP®

ราชันย์ ตันติจินดา CFP®

กฤษณ์ ประพฤทธิวงศ์ AFPT™

วรสุดา ไขเที่ยมวงศ์ AFPT™

วันวิสาข์ อรุณชุตี AFPT™

กานต์พิชชา แแดงพิบูลย์สกุล AFPT™

มนัสวี เต็ดอนันต์กุล AFPT™

นิติ สนิวา

นักวิเคราะห์การลงทุนปัจจัยพื้นฐานด้านหลักทรัพย์

ผู้ช่วยนักวิเคราะห์

ผู้ช่วยนักวิเคราะห์

ผู้ช่วยนักวิเคราะห์

ผู้ช่วยนักวิเคราะห์

ผู้ช่วยนักวิเคราะห์

ผู้ช่วยนักวิเคราะห์

ผู้ช่วยนักวิเคราะห์

Disclaimer

- เอกสารฉบับนี้จัดทำเพื่อเผยแพร่ทั่วไป โดยจัดทำขึ้นจากแหล่งข้อมูลต่างๆ ที่น่าเชื่อถือ แต่บริษัทฯ มิอาจรับรองความถูกต้อง ความน่าเชื่อถือ หรือความสมบูรณ์เพื่อใช้ในทางการค้าหรือประโยชน์อื่นใด
- บริษัทฯ อาจมีการเปลี่ยนแปลงปรับปรุงข้อมูลได้ตลอดเวลาโดยไม่ต้องแจ้งให้ทราบล่วงหน้า
- ทั้งนี้ผู้ใช้ข้อมูลต้องใช้ความระมัดระวังในการใช้ข้อมูลต่างๆ ด้วยวิจารณญาณของตนเองและรับผิดชอบในความเสียหายเองทั้งสิ้น
- บริษัทฯ จะไม่รับผิดชอบผู้ใช้หรือบุคคลใดในความเสียหายใดจากการใช้ข้อมูลดังกล่าว ข้อมูลในรายงานฉบับนี้จึงไม่ถือว่าเป็นการให้ความเห็นหรือคำแนะนำในการตัดสินใจทางธุรกิจ แต่อย่างใดทั้งสิ้น
- ทำความเข้าใจลักษณะสินค้า เงื่อนไขผลตอบแทนและความเสี่ยงก่อนตัดสินใจลงทุน

A large, stylized green letter 'K' with a brushstroke or hand-drawn appearance. The letter is centered and has a slightly irregular, textured edge.

KASIKORNTHAI