



# FED ขึ้นดอกเบี้ยรอบสุดท้ายของปีนี้

## กระทบเศรษฐกิจโลกและการลงทุนปี 2566 อย่างไร

Weekly Wealth Update

19 ธันวาคม 2022

## 01 Hot Issue ประเด็นร้อน

- นโยบายขึ้นค่าแรงขั้นต่ำ

## 02 Weekly Investment Views

- ภาพรวมการลงทุน
- FED ชี้ดอกเบี้ยยังต้องปรับสูงขึ้นอีก แม้การขึ้นดอกเบี้ยครั้งนี้เริ่มชะลอลง
- ยุโรปขึ้นดอกเบี้ย เงินเฟ้อยังสูง กดดันความเชื่อมั่นเศรษฐกิจ
- ประเด็นที่ต้องจับตา

## 03 Wealth Management

- Santa Claus Rally หุ้นมักขึ้นจริงหรือ?

## 04 Product Highlight & Promotion

- คำแนะนำกองทุน
- กองทุนเปิดเค พันธบัตร 6 เดือน P
- Final Call เก็บกองทุน SSF/RMF แกร่ง ช่วยเซฟภาษี
- Gold Festival ช้อปทอง แบ่งจ่ายได้ ห้ามพลาด!



# นโยบายขึ้นค่าแรงขั้นต่ำ

## เกิดอะไรขึ้น

- ❖ เริ่มเห็นกระแสวิพากษ์วิจารณ์นโยบายที่พรรคการเมืองใช้หาเสียงเรื่องค่าแรงขั้นต่ำ
- ❖ บางพรรคชูนโยบายค่าแรงขั้นต่ำ 600 บาท ในอีก 5 ปีข้างหน้า
- ❖ บางพรรคชูนโยบายค่าแรงขั้นต่ำ 450 บาท โดยจะขึ้นทันทีเมื่อเป็นรัฐบาล และจะขึ้นค่าแรงขั้นต่ำตามเงินเฟ้อทุกปี
- ❖ ขณะที่รัฐบาลปัจจุบัน ก็เคยมีการหาเสียงค่าแรง 425 บาทในอดีตเช่นกัน
- ❖ โดยปัจจุบัน ค่าแรงขั้นต่ำอยู่ที่ 328 -354 บาท

## กระแสวิพากษ์วิจารณ์

- ❖ TDRI\* มองว่าการปรับค่าแรงเป็น 600 บาทในอีก 4-5 ปี ข้างหน้า จะต้องขึ้นค่าแรงปีละ 12.7% ซึ่งเศรษฐกิจไทยกำลังฟื้นตัว โตได้อย่างมากปีละ 3.7%
- ❖ หากรายได้ธุรกิจโตไม่ทันการขึ้นค่าแรง SME จะได้รับผลกระทบ อาจเห็นราคาสินค้าแพงขึ้น หรืออาจเห็นการปิดกิจการมากขึ้น
- ❖ TDRI เชื่อมีความเป็นไปได้ในการขึ้นค่าแรงกลุ่มธุรกิจท่องเที่ยวและบริการ โดยธุรกิจสามารถแบ่งผลกำไร มาจ่ายเงินค่าแรงพนักงานให้มากขึ้นได้

## มุมมอง KResearch

- ❖ ศูนย์วิจัยกสิกรไทย (KResearch) มองการขึ้นค่าแรง 600 บาท มีเงื่อนไขสำคัญคือปัจจัยทางเศรษฐกิจ
  - หากเศรษฐกิจดีขึ้นต่อเนื่อง นายจ้างมีรายได้เพิ่ม อาจปรับค่าจ้างขั้นต่ำตามที่ระบุได้
  - หากเศรษฐกิจไม่ดี ธุรกิจไม่เติบโต การขึ้นค่าแรงจะทำให้จ้างงานลำบากขึ้น กลุ่มธุรกิจที่ใช้แรงงานมากอย่าง ก่อสร้าง บริการ โลจิสติกส์ SME จะได้รับผลกระทบ

## มุมมองของ KS

- ❖ บล.กสิกรไทย (KSecurities) มองการขึ้นค่าแรงขั้นต่ำ กระทบกำไรของบริษัท โดยกลุ่มที่ได้รับผลกระทบคือกลุ่มรับเหมาก่อสร้างและโรงงาน
- ❖ หุ้นกลุ่มที่ได้รับประโยชน์จากกำลังซื้อที่มากขึ้น เช่น กลุ่มธุรกิจเครื่องดื่ม
- ❖ KS มองเรื่องนี้ หากเกิดขึ้นจริงต้องผ่านการหารือคณะกรรมการค่าจ้าง 3 ฝ่าย และอาจต้องมีมาตรการชดเชยให้เอกชน เช่น ในอดีตเคยมีการลดภาษีนิติบุคคลจาก 30% เหลือ 20%

## คำแนะนำ

ผู้ประกอบการควรทบทวนผลประโยชน์ โครงสร้างต้นทุนของธุรกิจ ยังอยู่ในระดับที่จัดการได้หรือไม่ เพราะปัจจุบันมีหลายปัจจัยกระทบต้นทุนธุรกิจ หากไม่แน่ใจหรือต้องการสินเชื่อเพิ่มเติม สามารถติดต่อเจ้าหน้าที่ธนาคารได้โดยตรง

\*TDRI คือสถาบันวิจัยเพื่อการพัฒนาประเทศไทย



## Market Performance

	ดัชนี	ตลาด	ล่าสุด	1 สัปดาห์ (%)	1 เดือน (%)	1 ปี (%)	ตั้งแต่ต้นปี (%)
ตลาดหุ้น	MSCI ACWI	โลก	606.13	-2.14	-1.05	-17.50	-19.70
	S&P 500	สหรัฐฯ	3852.36	-2.08	-2.39	-16.63	-19.17
	STOXX 600	ยุโรป	424.74	-3.28	-0.85	-10.37	-12.93
	MSCI Asia ex Japan	เอเชีย	623.36	-1.95	3.37	-19.87	-21.02
	Nikkei 225	ญี่ปุ่น	27527.10	-1.34	-1.44	-3.57	-4.39
	HSCEI	ฮ่องกง	6634.75	-2.92	8.05	-19.27	-19.45
	China A50	จีน	13228.80	-0.39	7.58	-16.70	-15.73
	Sensex 30	อินเดีย	61337.80	-1.36	-0.67	7.59	5.29
	SET	ไทย	1619.01	-0.25	0.25	-1.38	-2.33
	VNI	เวียดนาม	1052.48	0.06	8.59	-28.88	-29.75
กองทุนอสังหา	SETPREIT	ไทย	151.90	1.30	0.90	-11.27	-10.95
	FTSEREIT	สิงคโปร์	728.81	0.03	-1.09	-13.32	-14.59
โภคภัณฑ์	WTI/USD	น้ำมัน WTI	74.29	4.60	-9.00	4.84	-1.22
	XAU/USD	ทองคำ	1793.08	-0.24	1.85	-0.28	-1.97
	<b>ผลตอบแทนพันธบัตร</b>	<b>ตลาด</b>	<b>ล่าสุด</b>	<b>1 สัปดาห์ (Chg)</b>	<b>1 เดือน (Chg)</b>	<b>1 ปี (Chg)</b>	<b>ตั้งแต่ต้นปี (Chg)</b>
พันธบัตรรัฐบาล	US Bond Yield 10Y	สหรัฐฯ	3.48	-0.10	-0.28	2.08	1.97
	TH Bond Yield 10Y	ไทย	2.62	-0.03	-0.28	0.73	0.72



# ภาพรวมการลงทุน

## สัปดาห์ที่ผ่านมา



### ตลาดหุ้นสหรัฐฯ **ปรับลง**

หลังตัวเลขยอดค้าปลีกร่วงลงมากกว่าคาดจากผลกระทบเงินเฟ้อ ส่งผลให้นักลงทุนกังวลว่าการที่ FED จะเดินหน้าขึ้นดอกเบี้ยสูงชันนานขึ้น นโยบายการเงินที่เข้มงวด จะยิ่งจุดเศรษฐกิจให้ถดถอยกดดันตลาด



### ตลาดหุ้นยุโรป **ปรับลง**

หลังจากธนาคารกลางรายใหญ่ ๆ ปรับขึ้นอัตราดอกเบี้ย แม้จะเพิ่มความเสี่ยงให้กับเศรษฐกิจ อีกทั้งกิจกรรมทางธุรกิจของยูโรโซนในเดือน ธ.ค. หดตัวซึ่งเป็นการหดตัวติดต่อกันเป็นเดือนที่ 6



### ตลาดหุ้นจีน **ปรับลง**

ข้อมูลเศรษฐกิจจีนที่ซบเซากดดันตลาด ขณะที่จีน-ฮ่องกง เตรียมกลับมาเปิดพรมแดนต้นปีหน้า โดยยกเลิกข้อจำกัดก่อนหน้านี้ และธนาคารกลางของจีน (PBOC) ยังคงดอกเบี้ยนโยบาย อีกทั้งรัฐบาลจีนยังส่งสัญญาณสนับสนุนภาคอสังหาริมทรัพย์เพิ่มเติมเพื่อฟื้นฟูเศรษฐกิจ

### ตราสารหนี้ **ปรับลง**

อัตราผลตอบแทนพันธบัตรรัฐบาลสหรัฐฯ 10 ปี ปรับขึ้น ตามทิศทางคาดการณ์อัตราดอกเบี้ยนโยบายของ FED คาดว่ายังคงปรับขึ้นอัตราดอกเบี้ยต่อไปในปี 2023 และไม่มีการปรับลดอัตราดอกเบี้ยจนกว่าจะถึงปี 2024 เพื่อดึงเงินเฟ้อให้อยู่ระดับเป้าหมายที่ 2%

### เงินดอลลาร์ **ปรับขึ้น**

ดัชนีดอลลาร์แข็งค่า ตามทิศทาง การปรับขึ้นดอกเบี้ยของ FED และจะยังคงปรับขึ้นอัตราดอกเบี้ยต่อไปในปี 2023 โดย FED จะปรับขึ้นอัตราดอกเบี้ยสูงสุดสู่ระดับ 5.1% ในปีหน้า ซึ่งสูงกว่าคาดการณ์เดิมของตลาด



### ทองคำ **ปรับลง**

ถูกกดดันจากการแข็งค่าของดอลลาร์ หลังการทราบผลการประชุมนโยบายการเงินสหรัฐฯ ทั้งนี้ ดอลลาร์ที่แข็งค่าขึ้นจะลดความน่าดึงดูดของทอง โดยทำให้สัญญาทองคำมีราคาแพงขึ้นสำหรับผู้ถือครองเงินสกุลอื่น



### น้ำมัน **ปรับขึ้น**

คาดว่าจีนจะกลับมาเปิดประเทศ หลังมีการผ่อนคลายมาตรการควบคุม COVID-19 อย่างต่อเนื่อง เป็นปัจจัยเพิ่มความต้องการใช้น้ำมัน ขณะที่ โกลด์แมน แซคส์ (วานิชธนกิจรายใหญ่) คาดการณ์ว่าหลังจีนเปิดประเทศจะช่วยดันราคาน้ำมันในตลาดโลกพุ่งขึ้นอีก 15 ดอลลาร์/บาร์เรล

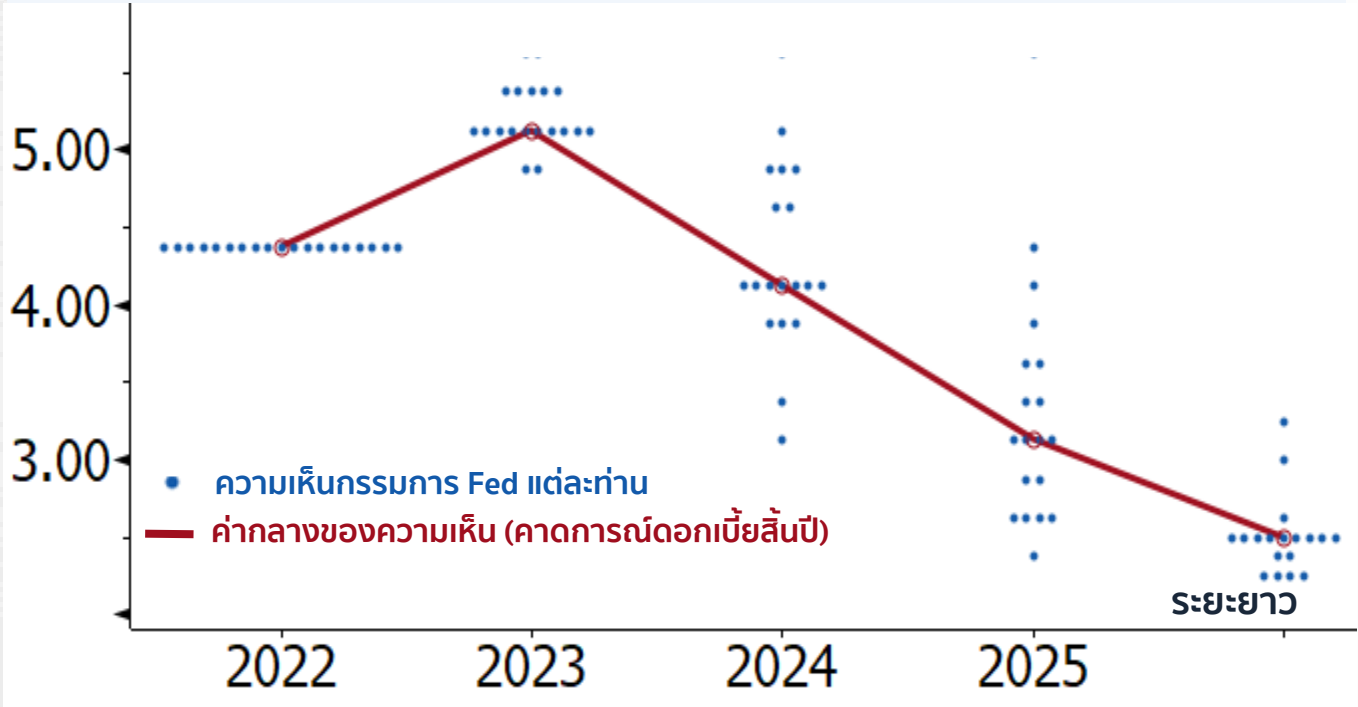


# FED ชีดอกเบี้ยยังต้องปรับสูงขึ้นอีก

## แม้การขึ้นดอกเบี้ยครั้งนี้เริ่มชะลอลง



Dot Plot (มุมมองแนวโน้มดอกเบี้ย) การประชุม เดือน ธ.ค.



ที่มา : Bloomberg ณ วันที่ 15 ธ.ค. 22

ทำความเข้าใจลักษณะสินค้า เงื่อนไขผลตอบแทนและความเสี่ยงก่อนตัดสินใจลงทุน  
ศึกษาข้อมูลกองทุนเพิ่มเติม : [www.kasikornasset.com](http://www.kasikornasset.com)

**ผลประชุม FED เดือน ธ.ค. ตรึงดอกเบี้ยสูงข้ามปี**

- FED ชะลอขึ้นดอกเบี้ยเหลือ 0.50% มาอยู่ที่ 4.25-4.50% สูงสุดนับตั้งแต่ปี 2007 หลังเงินเฟ้อ CPI พ.ย. ออกมา ชะลอตัวมากกว่าคาด ที่ 7.1%(YoY)
- Dot Plot ระบุ FED มีมุมมองดอกเบี้ยจะขึ้นไปทำจุดสูงสุดที่ 5-5.25% ในปี 23 สูงกว่าเดิม 0.50% และคงดอกเบี้ย ก่อนที่จะปรับลงสู่ 4-4.25% ในปี 24

**คาดการณ์เศรษฐกิจโดย FED สะท้อนกังวลเงินเฟ้อ**

- ปรับลด GDP ปี 23 เหลือ 0.5% และ ปี 24 เหลือ 1.6%
- ปรับเพิ่ม เงินเฟ้อ ปี 23 เป็น 3.1% และ ปี 24 เป็น 2.5%
- ปรับเพิ่มอัตราการว่างงาน ปี 23-24 เป็น 4.6%
- FED ยอมรับแม้เงินเฟ้อผ่านจุดสูงสุด แต่เงินเฟ้อพื้นฐาน กลุ่มบริการราคาหนีต จึงจำเป็นต้องขึ้นดอกเบี้ยต่อปีหน้า

**เงินเฟ้อลงยาก FED จึงส่งสัญญาณที่เข้มงวดขึ้น**

- แนวโน้มดอกเบี้ยสูง กดดันต้นทุนบริษัทและเพิ่มความเสี่ยง การเกิดเศรษฐกิจถดถอย กระทบตลาดหุ้นทั่วโลกมีความเสี่ยงและความผันผวนเพิ่มขึ้น



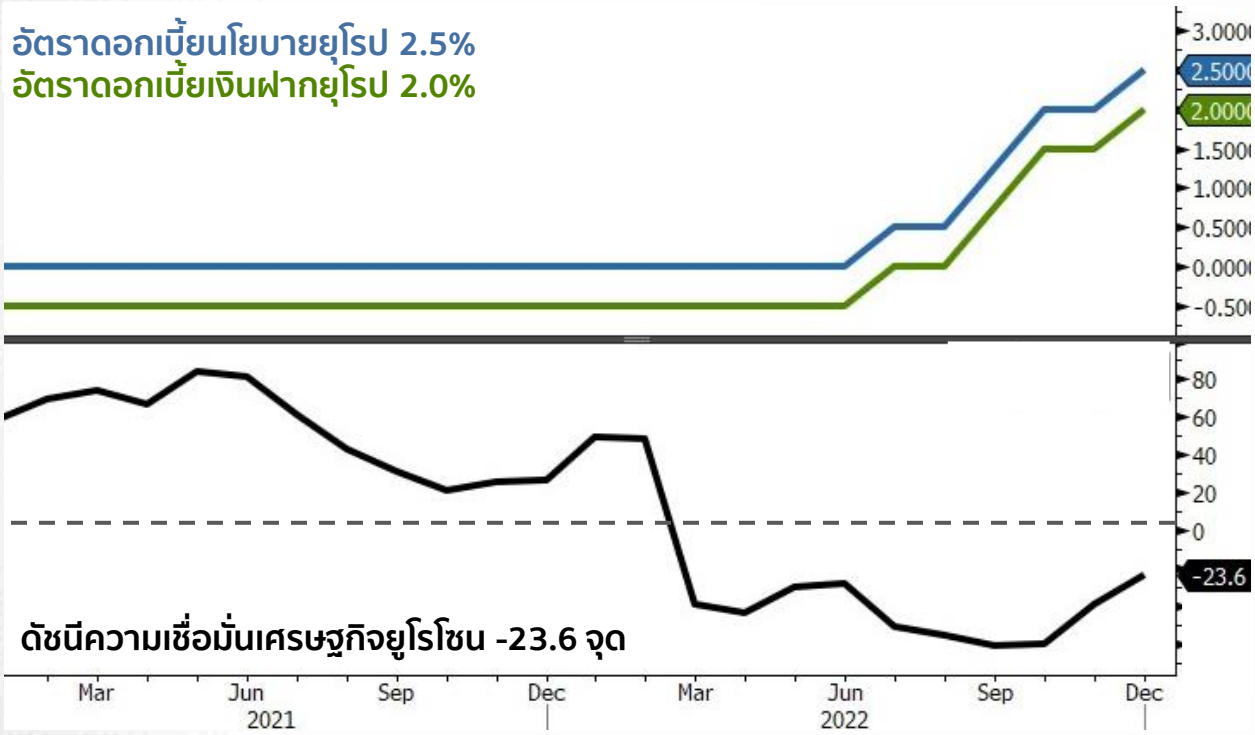
**คำแนะนำ: ทอยสะสม K-GINCOME**  
แนวโน้มดอกเบี้ยนโยบายที่อยู่ระดับสูง ทำให้ตลาดหุ้น มีความผันผวน กองทุนผสม K-GINCOME มีการปรับสัดส่วนให้เหมาะสมกับสภาวะตลาด



# ยุโรปขึ้นดอกเบี้ย เงินเฟ้อยังสูง กดดันความเชื่อมั่นเศรษฐกิจ



ดัชนีความเชื่อมั่นเศรษฐกิจยูโรโซนจาก ZEW และอัตราดอกเบี้ยนโยบายยุโรป



ที่มา : Bloomberg วันที่ 16 ธ.ค. 22

\*ดัชนีความเชื่อมั่นทางเศรษฐกิจ จากศูนย์วิจัยเศรษฐกิจยุโรป ZEW ในเยอรมัน ดัชนี > 0 แสดงถึงเศรษฐกิจเชิงบวก และ ดัชนี < 0 แสดงถึงเศรษฐกิจเชิงลบ

ทำความเข้าใจลักษณะสินค้า เงื่อนไขผลตอบแทนและความเสี่ยงก่อนตัดสินใจลงทุน  
ศึกษาข้อมูลกองทุนเพิ่มเติม : [www.kasikornasset.com](http://www.kasikornasset.com)

## ECB ขึ้นดอกเบี้ย 0.5% พร้อมเริ่มทำ QT มี.ค. 2023

- ดันดอกเบี้ยนโยบายมาที่ 2.5% และดอกเบี้ยเงินฝาก 2.0% และเตรียมดูดสภาพคล่องอีก 1.5 หมื่นล้านยูโร/เดือน (QT)
- ด้านธนาคารกลางอังกฤษปรับขึ้นอัตราดอกเบี้ย 0.50% เช่นกันทำให้อัตราดอกเบี้ยเข้าสู่ระดับ 3.5%
- อัตราเงินเฟ้อยุโรปเดือน พ.ย. อยู่ที่ 10.1%(YoY) สูงกว่าเป้าหมายเงินเฟ้อที่ ECB ที่ยังคงกำหนดไว้ที่ระดับ 2%
- ทั้ง ECB และ BoE ส่งสัญญาณว่าจะปรับขึ้นอัตราดอกเบี้ยต่อไปเพื่อควบคุมเงินเฟ้อให้อยู่ในกรอบเป้าหมาย

## สภาพคล่องหายจุดความเชื่อมั่นนักลงทุนในยุโรป

- ZEW\* เผยดัชนีความเชื่อมั่นทางเศรษฐกิจยูโรโซนในเดือน ธ.ค. -23.6 จุด เนื่องจากยังมีความกังวลเกี่ยวกับเงินเฟ้อและวิกฤตพลังงานที่ไม่แน่นอน โดยดัชนียังคงอยู่ต่ำกว่าระดับ 0 แสดงถึงความไม่เชื่อมั่นต่อแนวโน้มเศรษฐกิจ
- ความเชื่อมั่นที่ลดลงจะกระทบการลงทุนในหุ้นยุโรป



## คำแนะนำ: ทอยลดสัดส่วน กองทุนหุ้นยุโรป

เศรษฐกิจยังมีความไม่แน่นอนสูง  
ยุโรปมีโอกาสดังเศรษฐกิจถดถอย  
ทำให้ราคาหุ้นยุโรปมีความเสี่ยงที่จะปรับตัวลงต่อ



# ประเด็นเด่น ที่ต้องจับตามาสัปดาห์นี้

## 1

### จับตาดูการประชุม BOJ คาดยังคงอัตราดอกเบี้ย เพื่อพยุงเศรษฐกิจระหว่างการฟื้นตัว



วันที่ 20 ธ.ค. 22

- แม้ตัวเลขเงินเฟ้อพื้นฐานญี่ปุ่นเดือน ต.ค. พุ่งแตะระดับ 3.6% ทำสถิติสูงสุดในรอบ 40 ปี และเกินกว่ากรอบเงินเฟ้อเป้าหมายที่ 2% เป็นเดือนที่ 7 ติดต่อกัน กดดัน BOJ ต่อกำหนดที่ผ่อนคลายนโยบายทางการเงิน
- อย่างไรก็ตามผู้ว่าธนาคารกลางญี่ปุ่น (BOJ) เชื่อว่าเงินเฟ้อเป็นสภาวะชั่วคราว โดยคาดว่า BOJ จะยังดำเนินนโยบายการเงินแบบผ่อนคลายเป็นต่อไป เพื่อประคองการฟื้นตัวของเศรษฐกิจ

## 2

### ติดตาม Core PCE เดือนพ.ย. สหรัฐฯ กำหนดทิศทางการขึ้นดอกเบี้ยของ Fed ในปีหน้า



วันที่ 23 ธ.ค. 22

- ในสัปดาห์ที่ผ่านมา FED มีมติออกจันท์ขึ้นดอกเบี้ย 0.5% ตามคาด พร้อมส่งสัญญาณขึ้นดอกเบี้ยต่อเนื่องเพื่อทำให้เงินเฟ้อกลับเข้าสู่เป้าหมายที่ 2%
- ดัชนีราคาการใช้จ่ายด้านการบริโภคพื้นฐานส่วนบุคคล (Core PCE price index) เป็นอีกหนึ่งมาตรวัดที่ FED ให้ความสำคัญและมีผลต่อการตัดสินใจขึ้นดอกเบี้ย โดย Core PCE เดือน ต.ค. ยังอยู่ที่ระดับ 5.0%(YoY) ปรับตัวลงมาเพียงเล็กน้อยจาก เดือน ก.ย. ที่ระดับ 5.1%(YoY)



เศรษฐกิจญี่ปุ่นได้รับปัจจัยหนุนจากการเปิดประเทศและ หักกลุ่มส่งออกได้ประโยชน์จากเงินเยนที่อ่อนค่า แม้จะมี แรงกดดันจากการชะลอตัวทางเศรษฐกิจของประเทศคู่ค้า

แนะนำทยอยสะสมกอง K-JP



การคงดอกเบี้ยระดับสูงเป็นระยะเวลายาวนานยังเป็นปัจจัย สำคัญกดดันเศรษฐกิจของสหรัฐฯ

แนะนำถือลงทุน K-USA สำหรับผู้ลงทุนที่รับความเสี่ยงระยะสั้น ได้ และนักลงทุนใหม่ยังไม่แนะนำเข้าลงทุน





# Santa Claus Rally หุ่นมักขึ้นจริงหรือ?

ผลตอบแทนการลงทุน ก่อนสิ้นปี 5 วัน ถึงหลังปีใหม่ 2 วัน

ลงทุนปลายปี		2021	2020	2019	2018	2017
S&P 500	สหรัฐฯ	0.05%	0.64%	0.36%	4.12%	1.11%
STOXX 600	ยุโรป	1.76%	1.25%	0.01%	-0.82%	-0.12%
CSI 300	จีน	-1.04%	6.48%	3.86%	-2.41%	1.73%
VN Index	เวียดนาม	2.26%	4.44%	0.44%	-3.34%	4.94%
SET	ไทย	2.42%	3.80%	1.68%	-1.96%	2.33%

## Santa Claus Rally คือ?

- ช่วงคริสต์มาสถึงปีใหม่ หรือ 5 วันทำการสุดท้ายของ ธ.ค. และ 2 วันทำการแรกหลังปีใหม่ เช่น 26 ธ.ค. – 3 ม.ค.
- เป็นช่วงที่ **ราคาหุ้นมักปรับตัวขึ้น**

## ทำไม? หุ้นถึงขึ้น

- ช่วงเทศกาลธุรกิจมักมีรายได้จากการ**จับจ่ายใช้สอย**ของลูกค้ามากกว่าปกติ ส่งผลต่อผลประกอบการบริษัท
- มักมีการจ่าย**โบนัสประจำปี** ทำให้มีเงินลงทุนและเงินในระบบเศรษฐกิจมากขึ้น
- **สภาพคล่อง**มักน้อยกว่าปกติ จากนักลงทุนสถาบันที่ซื้อขายน้อยลง ทำให้เมื่อมีแรงซื้อ ราคาหุ้นมักปรับตัวขึ้น
- สำหรับประเทศไทย มักเป็นช่วงที่มีการซื้อ**กองทุน RMF หรือ SSF** มากกว่าช่วงอื่นของปี

## หุ้นอาจไม่ขึ้นเสมอไป

- **กำลังซื้อลดลง** ผลสำรวจสำนักข่าว AP พบว่าคนสหรัฐฯ 69% จะไม่ซื้อปั้งของขวัญปลายปีนี้ เพราะราคาแพงขึ้น
- หลาย**บริษัทมีแผนลดพนักงาน** ส่งผลต่อรายได้และเงินโบนัสของคนวัยทำงาน
- กองทุน SSF/RMF **ไม่จำเป็นต้องซื้อปลายปี**เหมือน LTF

## คำแนะนำ

- ติดตามบทวิเคราะห์การลงทุน และเลือกลงทุนใน**สินทรัพย์ที่มีโอกาสเติบโต**
- **กระจายลงทุน**ให้หลากหลาย เพื่อ**ลดความเสี่ยง**จากการลงทุนผิดพลาด
- สำหรับผู้ที่ต้องการ**ลงทุน SSF/RMF** ไม่จำเป็นต้องรอสิ้นปี

เช่น **K-GINCOME-SSF / KGINCOMERMF**

- 11 ธ.ค. ลงทุน SSF/RMF ด้วยบัตรเครดิต
- 25 ม.ค. ครบกำหนดชำระเงิน

# คำแนะนำกองทุน ประจำวันที่ 19 – 23 ธ.ค. 22

ประเภท	ชื่อกองทุน	ระดับความเสี่ยง	รายละเอียดกองทุน	คำแนะนำ	
				ผู้มีกองทุน	ผู้ไม่มีกองทุน
กองทุนรวมหุ้น ลงทุน 3-5 ปีขึ้นไป	K-USA	6	ตราสารทุน – หุ้นสหรัฐฯ	<b>แนะนำถือลงทุน</b> หุ้นเทคโนโลยีสหรัฐฯ ยังมีความผันผวน	<b>ไม่แนะนำเข้าลงทุน</b> FED ขึ้นดอกเบี้ยและเข้มงวดการเงิน
	K-ASIACV	6	ตราสารทุน – หุ้นเอเชีย (เว็น ญี่ปุ่น)	ลงทุนเพิ่มได้ ลงทุนหุ้นเอเชียศักยภาพเติบโตสูง	เข้าลงทุนได้ อุปสงค์ในเอเชียฟื้นตัวต่อเนื่อง
	K-JP	6	ตราสารทุน – หุ้นญี่ปุ่น	ลงทุนเพิ่มได้ ลงทุนหุ้นญี่ปุ่นศักยภาพเติบโตสูง	เข้าลงทุนได้ การส่งออกยังขยายตัวได้ดี
	K-CHX	6	ตราสารทุน – หุ้นจีน	ลงทุนเพิ่มได้ ลงทุนหุ้นจีนดัชนี FTSE CHINA A50	เข้าลงทุนได้ จีนเดินหน้าเปิดเมืองต่อเนื่อง
	K-VIETNAM	6	ตราสารทุน – หุ้นเวียดนาม	ลงทุนเพิ่มได้ เน้นลงทุนหุ้นเวียดนามพื้นฐานแข็งแกร่ง	เข้าลงทุนได้ เศรษฐกิจแกร่ง ต่างชาติเดินหน้าลงทุน
	K-STAR	6	ตราสารทุน – หุ้นไทย	ลงทุนเพิ่มได้ เน้นลงทุนในหุ้นไทยพื้นฐานดี	เข้าลงทุนได้ ท่องเที่ยวหนุนเศรษฐกิจไทยเด่น
กองทุนรวม ผสม ลงทุน 3 ปีขึ้นไป	K-GINCOME	5	กองทุนรวมกระจายลงทุนทั่วโลก มากกว่า 3,000 สินทรัพย์	ลงทุนเพิ่มได้ เน้นลงทุนสินทรัพย์ที่สร้างกระแสเงินสด	เข้าลงทุนได้ ปรับสัดส่วนให้เหมาะสมกับสภาวะตลาด
	K-PLAN3	5	กองทุนรวมลงทุนในหุ้น ไม่เกิน 55%	ลงทุนเพิ่มได้ ลงทุนทั้งหุ้นและตราสารหนี้	เข้าลงทุนได้ กองทุนผสมสร้างผลตอบแทนระยะยาว
กองทุนรวม ตราสารหนี้ ลงทุนตามระยะเวลา	K-CBOND-A	4	ตราสารหนี้ – เน้นตราสารหนี้ไทย ความน่าเชื่อถือสูง	ลงทุนเพิ่มได้ ถือลงทุน > 1 ปี	เข้าลงทุนได้ ถือลงทุน > 1 ปี
	K-SF-A	4	ตราสารหนี้ – เน้นตราสารหนี้ไทย ระยะสั้น คุณภาพดี	ลงทุนเพิ่มได้ ถือลงทุน > 3 เดือน	เข้าลงทุนได้ ถือลงทุน > 3 เดือน
กองทุนรวม สินทรัพย์ทางเลือก ลงทุน 5 ปีขึ้นไป	K-GOLD	8	เน้นลงทุนในกองทุนรวมที่มีนโยบาย ในการลงทุนทองคำแท่ง	<b>แนะนำถือลงทุน</b> ลงทุนในสินค้าโภคภัณฑ์ทองคำ	<b>แนะนำลงทุนสัดส่วน 5-10% ของพอร์ต</b> เพื่อกระจายความเสี่ยงการลงทุน

ทำความเข้าใจลักษณะสินค้า เงื่อนไขผลตอบแทนและความเสี่ยงก่อนตัดสินใจลงทุนศึกษาข้อมูลกองทุนเพิ่มเติม : [www.kasikornasset.com](http://www.kasikornasset.com)

# กองทุน สัปดาห์นี้



กองทุน Term Fund อายุ 6 เดือน

เพิ่มโอกาสรับผลตอบแทน จากการลงทุนในพันธบัตรไทย

KGB6MP กองทุนเปิดเค พันธบัตร 6 เดือน P

ประมาณการผลตอบแทน 1.05% ต่อปี

เสนอขาย 20 - 26 ธันวาคม 2565

เริ่มต้นลงทุน 500 บาท

ตราสารที่ลงทุน <sup>1</sup>	อันดับความน่าเชื่อถือ ของตราสาร / ผู้ออกตราสาร	ประมาณการผลตอบแทน ของตราสาร ในรูปเงินบาท (ต่อปี) <sup>4</sup>	สัดส่วน การลงทุน โดยประมาณ <sup>1</sup>	ประมาณการผลตอบแทน ที่กองทุนจะได้รับ ในรูปเงินบาท (ต่อปี)
ตั๋วเงินคลัง หรือพันธบัตรรัฐบาลไทย หรือพันธบัตร ธนาคารแห่งประเทศไทย <sup>2</sup>	AAA <sup>3</sup>	1.25%	100.00%	1.25%
รวม			100.00%	1.25%
ประมาณการค่าใช้จ่ายกองทุน (ถ้ามี) <sup>5</sup>				0.20%
ประมาณการผลตอบแทนที่ผู้ถือหน่วยลงทุนจะได้รับเมื่อรับซื้อคืนหน่วยลงทุนโดยอัตโนมัติ (ต่อปี)				1.05%

<sup>1</sup> บริษัทจัดการจะใช้ดุลยพินิจในการเปลี่ยนแปลงทรัพย์สินที่ลงทุนหรือสัดส่วนการลงทุนได้ต่อเนื่องเป็นการดำเนินการภายใต้สถานการณ์ที่จำเป็นและสมควร เพื่อรักษาผลประโยชน์ของผู้ลงทุนเป็นสำคัญ โดยไม่ทำให้ความเสี่ยงของทรัพย์สินที่ลงทุนเปลี่ยนแปลงไปอย่างมีนัยสำคัญ โดยบริษัทอาจพิจารณาลงทุนในตราสารหนี้อื่นแทน และ/หรือ เพิ่มเติมจากตราสารที่ระบุไว้ข้างต้น ซึ่งตราสารดังกล่าวจะอยู่ภายใต้กรอบการลงทุนของ บลจ. กสิกรไทย จำกัด โดยประมาณการอัตราผลตอบแทนของตราสารที่ลงทุนอาจมีการเปลี่ยนแปลงได้ ทั้งนี้ การเปลี่ยนแปลงดังกล่าวอาจทำให้ผู้ถือหน่วยลงทุนไม่ได้รับผลตอบแทนตามอัตราที่ประมาณการไว้ <sup>2</sup>หากมีการลงทุนในพันธบัตรประเภทอัตราดอกเบี้ยลอยตัว กองทุนจะป้องกันความเสี่ยงจากการเปลี่ยนแปลงของอัตราดอกเบี้ยเต็มจำนวน <sup>3</sup>อันดับความน่าเชื่อถือของตั๋วเงินคลัง หรือพันธบัตรรัฐบาลไทย หรือพันธบัตรธนาคารแห่งประเทศไทย ที่เสนอขายในประเทศไทยเทียบเท่า AAA <sup>4</sup>ข้อมูลจากอัตราผลตอบแทนที่เสนอโดยผู้ออกตราสาร หรือจากผู้ขาย ณ วันที่ 6 ธ.ค. 2565 <sup>5</sup>ค่าใช้จ่ายของกองทุน (รวมค่าธรรมเนียมการจัดการแล้ว) สามารถเปลี่ยนแปลงตามความเหมาะสม ในกรณีที่กองทุนได้รับผลตอบแทนสูงกว่าที่ได้เปิดเผยไว้ตอนเสนอขายหน่วยลงทุน บริษัทจัดการอาจเรียกเก็บค่าธรรมเนียมการจัดการเพิ่มเติมได้ โดยรวมแล้วไม่เกิน 2.14% ต่อปีของจำนวนเงินที่ได้รับจากการเสนอขายหน่วยลงทุน / หากไม่สามารถลงทุนให้ป็นไปตามที่กำหนดไว้ เนื่องจากสภาวะตลาดมีการเปลี่ยนแปลงไป ผู้ลงทุนอาจไม่ได้รับผลตอบแทนตามอัตราที่ประมาณการไว้ / ผู้ลงทุนไม่สามารถขายคืนหน่วยลงทุนนี้ในช่วงเวลา 6 เดือนได้ ดังนั้น หากมีปัจจัยลบที่ส่งผลกระทบต่อการลงทุนดังกล่าว ผู้ลงทุนอาจสูญเสียเงินลงทุนจำนวนมาก / กองทุนลงทุนในตราสารหนี้และเงินฝาก ดังนั้น การเปลี่ยนแปลงของอัตราดอกเบี้ยอาจมีผลกระทบต่อมูลค่าหน่วยลงทุนได้ / ผลการดำเนินงานในอดีตไม่ได้บ่งชี้ถึงผลการดำเนินงานในอนาคต / ผู้ลงทุนโปรดทำความเข้าใจลักษณะสินค้า เงื่อนไขผลตอบแทน และความเสี่ยงก่อนตัดสินใจลงทุน

สนใจลงทุนและขอรับหนังสือชี้ชวนได้ที่ ธนาคารกสิกรไทย และผู้สนับสนุนการขายและรับซื้อคืนหน่วยลงทุน

## กองทุนเปิดเค พันธบัตร 6 เดือน P KGB6MP

อายุ: 6 เดือน

ประมาณการผลตอบแทน: 1.05% ต่อปี

เริ่มต้นลงทุน: 500 บาท

เสนอขาย: 20-26 ธ.ค. 65

ระดับความเสี่ยง: 3

ซื้อขายผ่าน:



# Final Call เก็บกองทุน SSF/RMF แกร่ง ช่วยเซฟภาษี



ปลายปีนี้ต้องรีบพิตพอร์ต  
คว้าโอกาสทำกำไรโต

กับกองทุนแกร่ง  
เซฟภาษี



พิเศษ รับ K-CASH  
สูงสุด 1,000 บาท\*

\*เงื่อนไขเป็นไปตามที่ลจ.กสิกรไทยกำหนด

K-VIETNAM SSF/RMF K-STAR SSF/RMF  
K-GINCOME SSF/RMF K-SF SSF/RMF

สนใจลงทุน **คลิก**

พิเศษ รับ K-CASH  
สูงสุด 1,000 บาท

เมื่อลงทุน SSF/RMF  
ผ่าน   และ K-Cyber Invest  
หรือที่ธนาคารกสิกรไทย ทุกสาขา  
วันนี้ – 30 ธ.ค. 22

ลงทุนตราสารหนี้ระยะสั้นที่มีคุณภาพดี ความเสี่ยงต่ำ > K-SF SSF/RMF  
ลงทุนหุ้นไทยชั้นนำ โอกาสกำไรตามเศรษฐกิจไทย > K-STAR SSF/RMF  
ลงทุนหลายสินทรัพย์ทั่วโลก กระจายความเสี่ยง สู้ตลาดผันผวน > K-GINCOME-SSF/RMF  
ลงทุนหุ้นเวียดนามเติบโตสูง คัดหุ้นระดับท็อป > K-VIETNAM SSF/RMF (ซื้อได้ถึง 12.00 น.)

## Gold Festival ช้อปทอง แบ่งจ่ายได้ ห้ามพลาด!

บัตรเครดิตทกสิกรไทย  
Life.. NEVER MISS

เมื่อแบ่งจ่าย  
KBank Smart PAY 0% นาน **6-10** เดือน\*

ห้างทอง	โปรโมชั่น	วันที่ร่วมรายการ	ติดต่อสอบถาม
	0% 6 เดือน	10 ธ.ค. 65	02-749-5058 กด 2
	0% 6 เดือน	1-31 ธ.ค. 65	02-944-5072 กด 0 หรือ 35
	0% 10 เดือน	1-31 ธ.ค. 65	098-324-5650
	0% 6 เดือน	1-5 ธ.ค. 65	02-747-5533
	0% 10 เดือน	1-31 ธ.ค. 65	062-989-3661
	0% 10 เดือน	1-31 ธ.ค. 65	02-194-2787 062-830-9898
	0% 6 เดือน	21-31 ธ.ค. 65	098-396-7411
	0% 10 เดือน	1-31 ธ.ค. 65	02-682-3388
	0% 6 เดือน	3-7 ธ.ค. 65	02-770-7777

## บัตรเครดิตทกสิกรไทย

ช้อปทองแบ่งจ่ายได้ 0%

นาน **6-10** เดือน

- เฉพาะร้านค้าที่ร่วมรายการ
- โดยร้านค้าจะไม่คิดค่าธรรมเนียมการรูดกับผู้ถือบัตร

วันนี้-31 ธ.ค. 22

# K WEALTH อัปเดตทุกสถานการณ์ลงทุน

**บทความทั้งหมด** เรียงจาก ใหม่ไปเก่า

**ALL** Wealth Management Product Review Market Update Weekly Wealth Update

**Weekly Wealth Update**

📅 20.06.2565 @ K WEALTH GURU

ส่งผลกระทบ FED ชี้ชะตาเศรษฐกิจโลก

# ผลประชุม fed # ลงทุน # เศรษฐกิจ

**Market Update**

📅 20.06.2565 @ K WEALTH GURU

ประเด็นร้อน : ธนาคารกลางขึ้นดอกเบี้ย  
แรง ดัชนีทั่วโลกร่วงหนัก

# ประเด็นร้อน # ตลาดหุ้นไทย # ตลาดหุ้นสหรัฐ ล่าสุด

**Market Update**

📅 16.06.2565 @ K WEALTH GURU

ประเด็นร้อน : เกาะติดผลประชุม FED ชี้  
ดอกเบี้ย 0.75%

# ลงทุน # ประเด็นร้อน # ผลประชุม Fed

**Market Update**

📅 14.06.2565 @ K WEALTH GURU

ประเด็นร้อน : เงินเฟ้อสหรัฐฯ พุ่งแรงสุด  
ในรอบ 40 ปี กระทบสินทรัพย์...

# ลงทุน # เงินเฟ้อสหรัฐ

**Weekly Wealth Update**

ทันทุกสถานการณ์  
การเงินและการลงทุน

**ประเด็นร้อน**

ทันทุกเหตุการณ์  
ในกระแส

สมัครสมาชิก **K WEALTH** ฟรี!  
ผ่านช่องทาง LINE



ใช้อุปกรณ์มือถือ Scan

**หรือ Click**

# รายชื่อคณะผู้จัดทำ

เสาวนีย์ พงษ์เสณี CFP®

ราชันย์ ตันติจินดา CFP®

วรสุดา ไขเที่ยงมวงค์ CFP®

กฤษณ์ ประพฤทธีวงศ์ AFPT™

วันวิสาข์ อรุณชุตี AFPT™

กานต์พิชชา แดงพิบูลย์สกุล AFPT™

มนัสวี เต็ดอนันต์กุล AFPT™

นิติ สนิวาล AFPT™

นักวิเคราะห์การลงทุนปัจจัยพื้นฐานด้านหลักทรัพย์

ผู้ช่วยนักวิเคราะห์

ผู้ช่วยนักวิเคราะห์

ผู้ช่วยนักวิเคราะห์

ผู้ช่วยนักวิเคราะห์

ผู้ช่วยนักวิเคราะห์

ผู้ช่วยนักวิเคราะห์

ผู้ช่วยนักวิเคราะห์

## Disclaimer

- เอกสารฉบับนี้จัดทำเพื่อเผยแพร่ทั่วไป โดยจัดทำขึ้นจากแหล่งข้อมูลต่างๆ ที่น่าเชื่อถือ แต่บริษัทฯ มิอาจรับรองความถูกต้อง ความน่าเชื่อถือ หรือความสมบูรณ์เพื่อใช้ในทางการค้าหรือประโยชน์อื่นใด
- บริษัทฯ อาจมีการเปลี่ยนแปลงปรับปรุงข้อมูลได้ตลอดเวลาโดยไม่ต้องแจ้งให้ทราบล่วงหน้า
- ทั้งนี้ผู้ใช้ข้อมูลต้องใช้ความระมัดระวังในการใช้ข้อมูลต่างๆ ด้วยวิจารณญาณของตนเองและรับผิดชอบในความเสียหายเองทั้งสิ้น
- บริษัทฯจะไม่รับผิดชอบต่อผู้ใช้หรือนบุคคลใดในความเสียหายใดจากการใช้ข้อมูลดังกล่าว ข้อมูลในรายงานฉบับนี้จึงไม่ถือว่าเป็นการให้ความเห็นหรือคำแนะนำในการตัดสินใจทางธุรกิจ แต่อย่างใดทั้งสิ้น
- ทำความเข้าใจลักษณะสินค้า เงื่อนไขผลตอบแทนและความเสี่ยงก่อนตัดสินใจลงทุน