



**จับตา FED อาจขึ้นดอกเบี้ยแรง**  
**หลังเงินเฟ้อสหรัฐฯ พุ่งเกินคาด**

Weekly Wealth Update

19 กันยายน 2022

## 01 Hot Issue ประเด็นร้อน

- ต่างชาติเผย ทูตสำรองไทยวูบหนักสุด  
ในกลุ่มตลาดเกิดใหม่

## 02 Weekly Investment Views

- ภาพรวมการลงทุน
- เงินเฟ้อ ยังอยู่สูง ถึงแม้น้ำมันปรับลง  
หนุน FED เดินหน้าเร่งขึ้นดอกเบี้ย
- เศรษฐกิจอินเดียนขยายตัว แต่ราคายัง  
แพง
- น้ำมันสำรองยุทธศาสตร์สหรัฐฯ ต่ำสุด  
รอบ 40 ปี ระบายน้ำมัน แก้ปัญหาราคา  
พลังงาน
- ประเด็นที่ต้องจับตา

## 03 Wealth Management

- ทางเลือกให้เงินงอกเงย ในช่วงดอกเบี้ยขาขึ้น

## 04 Product Highlight & Promotion

- คำแนะนำกองทุน
- กองทุนเปิดเค ตราสารหนี้ 6 เดือน A
- หุ้นกู้ของบริษัท แอสเสริ จำกัด (มหาชน) ครั้งที่  
5/2565
- บ้านมือสอง GRAND SALE ลดไม่ยั้ง



# ต่างชาติเผย ทุนสำรองไทยวูบหนักสุดในกลุ่มตลาดเกิดใหม่



## เกิดอะไรขึ้น

- ❖ Bloomberg รายงานไทยมีอัตราส่วนเงินทุนสำรองต่อ GDP ลดลงมากที่สุดในกลุ่มประเทศเกิดใหม่ในเอเชีย
- ❖ ลดลงจาก 48.6% ณ สิ้นปี 2021 มาเหลือ 43.1% ในปัจจุบัน
- ❖ Bloomberg ให้สาเหตุว่าธนาคารกลางในหลายประเทศ ใช้ทุนสำรองเพื่อพยุงค่าเงินไม่ให้อ่อนจนเกินไป
- ❖ ทุนสำรองเฉลี่ยของตลาดเกิดใหม่ ที่สามารถจ่ายมูลค่าสินค้านำเข้าของแต่ละประเทศ ลดลงเหลือประมาณ 7 เดือน จาก 16 เดือน ปี 22

## ต้องลดเหลือเท่าใด จึงจะวิกฤต

- ❖ ทุนสำรองต่อหนี้ต่างประเทศระยะสั้นไม่ควรต่ำกว่า 1 เท่า\*
- ❖ ทุนสำรองสามารถจ่ายมูลค่าสินค้านำเข้าได้ ไม่ควรต่ำกว่า 3 เดือน\*

## ถ้าทุนสำรองวิกฤต จะเกิดอะไรขึ้น

- ❖ อาจเกิดเหตุการณ์คล้ายกับพม่า ที่เงินจืดออ่อนค่าอย่างหนัก ไม่มีเงินต่างประเทศเพียงพอชำระหนี้ และชำระเงินค่าสินค้านำเข้าจากต่างประเทศ
- ❖ ต่างประเทศขาดความเชื่อมั่นในการลงทุน เกิดการไหลออกของเงิน และกระทบต่อเศรษฐกิจประเทศ

## ในมุมมองลงทุน หากเกิดวิกฤตทุนสำรอง

- ❖ ต่างประเทศอาจแห่เทขายหุ้นขนาดใหญ่ที่ต่างประเทศถือ เมื่อหุ้นใหญ่ราคาปรับตัวลง ทำให้ตลาดหุ้นไทยปรับตัวลง
- ❖ เกิดภาวะเงินทุนไหลออก เงินบาทอ่อนค่าอย่างหนัก เช่นเดียวกับวิกฤตต้มยำกุ้ง

## รปท.ยืนยัน ทุนสำรองไทยแข็งแกร่ง

- ❖ ปัจจุบันไทยมีทุนสำรอง 2.4 แสนล้านดอลลาร์\*\*
- ❖ ทุนสำรองสูงกว่าหนี้ต่างประเทศระยะสั้น 3 เท่า
- ❖ ตั้งแต่ต้นปี ต่างประเทศยังซื้อสุทธิสินทรัพย์ไทย ประมาณ 1.6 แสนล้านบาท ไม่พบความผิดปกติ เงินทุนไหลออก
- ❖ ทุนสำรองลด เกิดจากเงินดอลลาร์แข็งค่าเป็นหลัก เช่นเดียวกับหลายๆ ประเทศ

## คำแนะนำ

สำหรับผู้ที่สนใจลงทุนหุ้นไทย แนะนำกองทุน K-STAR กองทุนหุ้นไทยพื้นฐานดี โดยแนะนำทยอยสะสมเมื่อตลาดมีการย่อตัวลง

\* เกณฑ์มาตรฐานของเงินทุนสำรองของ IMF

\*\* ข้อมูลทุนสำรอง ณ เดือนสิงหาคม 22 โดยรปท.



## Market Performance

	ดัชนี	ตลาด	ล่าสุด	1 สัปดาห์ (%)	1 เดือน (%)	1 ปี (%)	ตั้งแต่ต้นปี (%)
ตลาดหุ้น	MSCI ACWI	โลก	597.59	-4.07	-8.77	-18.14	-20.83
	S&P 500	สหรัฐฯ	3,873.33	-4.77	-9.38	-12.62	-18.73
	STOXX 600	ยุโรป	408.24	-2.89	-7.01	-11.61	-16.31
	MSCI Asia ex Japan	เอเชีย	605.54	-2.72	-6.94	-26.11	-23.28
	Nikkei 225	ญี่ปุ่น	27,567.65	-2.29	-5.66	-9.61	-4.25
	HSCEI	ฮ่องกง	6,420.66	-3.13	-4.95	-28.18	-22.04
	China A50	จีน	13,069.4	-2.59	-5.26	-13.98	-16.74
	Sensex 30	อินเดีย	58,840.79	-1.59	-2.36	-0.30	1.01
	SET	ไทย	1,630.4	-1.46	-0.57	0.29	-1.64
	VNI	เวียดนาม	1,234.03	-1.18	-3.23	-8.77	-17.64
กองทุนอสังหา	SETPREIT	กองทุนอสังหาฯ ไทย	155.79	-1.09	-0.90	-9.05	-8.67
	FTSEREIT	กองทุนอสังหาฯ สิงคโปร์	798.27	-1.28	-3.52	-7.51	-6.45
โภคภัณฑ์	WTI/USD	น้ำมัน WTI	85.11	-1.94	-3.40	18.26	13.16
	XAU/USD	ทองคำ	1,675.06	-2.43	-4.92	-4.52	-8.43
	<b>ผลตอบแทนพันธบัตร</b>	<b>ตลาด</b>	<b>ล่าสุด</b>	<b>1 สัปดาห์ (Chg)</b>	<b>1 เดือน (Chg)</b>	<b>1 ปี (Chg)</b>	<b>ตั้งแต่ต้นปี (Chg)</b>
พันธบัตรรัฐบาล	US Bond Yield 10Y	พันธบัตรรัฐบาลสหรัฐฯ	3.44	0.14	0.55	2.09	1.94
	TH Bond Yield 10Y	พันธบัตรรัฐบาลไทย	2.87	0.30	0.55	1.08	0.98

ที่มา : Bloomberg ณ วันที่ 16 ก.ย. 22

ทำความเข้าใจลักษณะสินค้า เงื่อนไขผลตอบแทนและความเสี่ยงก่อนตัดสินใจลงทุน  
ศึกษาข้อมูลกองทุนเพิ่มเติม : [www.kasikornasset.com](http://www.kasikornasset.com)



# ภาพรวมการลงทุน

สัปดาห์ที่ผ่านมา



## ตลาดหุ้นสหรัฐฯ **ปรับลง**

ตลาดหุ้นสหรัฐฯ ปรับลง -4.77% ตลาดกังวลการเร่งขึ้นดอกเบี้ยจะทำให้เกิดเศรษฐกิจถดถอย ขณะที่ IMF เตือนเศรษฐกิจโลกชะลอตัวในไตรมาส 3 บางประเทศจะเข้าสู่ภาวะถดถอยในปี 2023



## ตลาดหุ้นยุโรป **ปรับลง**

ตลาดหุ้นยุโรป ปรับลง -2.89% เงินเฟ้อ (CPI) ยุโรปพุ่ง 9.1% ในเดือน ส.ค. ซึ่งเป็นระดับสูงสุดเป็นประวัติการณ์อาจทำให้ ECB เร่งขึ้นดอกเบี้ยต่อเนื่องกระทบการเติบโตทางเศรษฐกิจ



## ตลาดหุ้นจีน **ปรับลง**

ตลาดหุ้นฮ่องกง ปรับลง -3.13% หลังจากคณะรัฐมนตรีจีนเรียกร้องให้บริษัทโบรกเกอร์ปรับลดค่าธรรมเนียมการบริการ โดยประเด็นนี้บดบังปัจจัยบวกจากข้อมูลเศรษฐกิจที่ดีเกินคาดและมาตรการกระตุ้นเศรษฐกิจของจีน

## ตราสารหนี้ **ปรับลง**

จากอัตราผลตอบแทนพันธบัตรรัฐบาลสหรัฐฯ ปรับขึ้น เงินเฟ้อ(CPI) สูงขึ้นเกินคาดในเดือน ส.ค. เร่ง FED ขึ้นดอกเบี้ย ส่งผลให้ตลาดพันธบัตรสหรัฐฯ เกิดภาวะ Inverted Yield Curve เป็นการส่งสัญญาณเศรษฐกิจถดถอย

## เงินดอลลาร์ **ปรับขึ้น**

ดัชนีดอลลาร์ ปรับขึ้น จากการเร่งขึ้นดอกเบี้ยเพื่อสกัดเงินเฟ้อ หลังสหรัฐฯ เปิดเผยตัวเลขเงินเฟ้อ (CPI) พุ่งขึ้นเกินคาดในเดือน ส.ค. เป็นปัจจัยหนุน FED เร่งขึ้นดอกเบี้ย



## ทองคำ **ปรับลง**

สัญญาทองคำ ปรับลง -2.43% ถูกกดดันจากการแข็งค่าของค่าเงินดอลลาร์ และการตัดตัวของอัตราผลตอบแทนพันธบัตรรัฐบาลสหรัฐฯ และนักลงทุนคาดว่า FED จะปรับขึ้นอัตราดอกเบี้ย 0.75-1.00% ในการประชุมนโยบายการเงินในสัปดาห์นี้



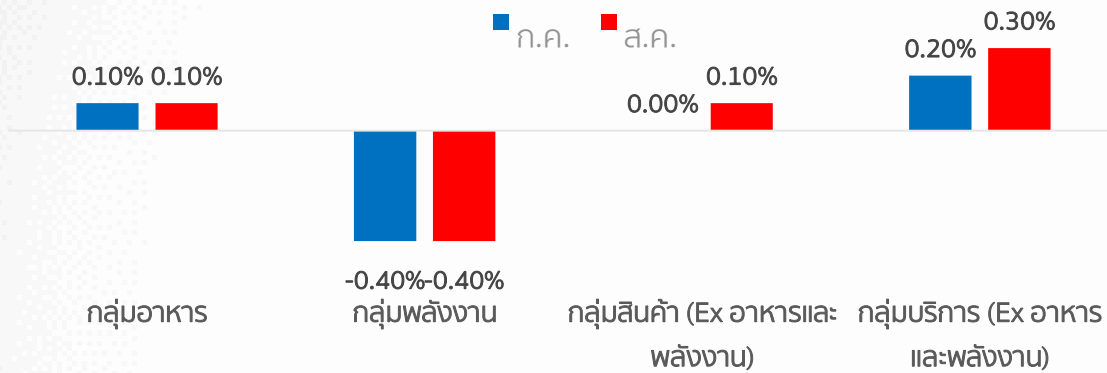
## น้ำมัน **ปรับลง**

ราคาน้ำมันดิบ ปรับลง -1.94% สำนักงานพลังงานสากล (IEA) เปิดเผยว่า การขยายตัวของอุปสงค์น้ำมันทั่วโลกจะหยุดชะงักลงในไตรมาส 4 โดยได้รับผลกระทบจากการชะลอตัวทางเศรษฐกิจของจีนและกลุ่มประเทศในองค์การเพื่อความร่วมมือทางเศรษฐกิจและการพัฒนา (OECD) และยังคงถูกกดดันจากดอลลาร์ที่แข็งค่า

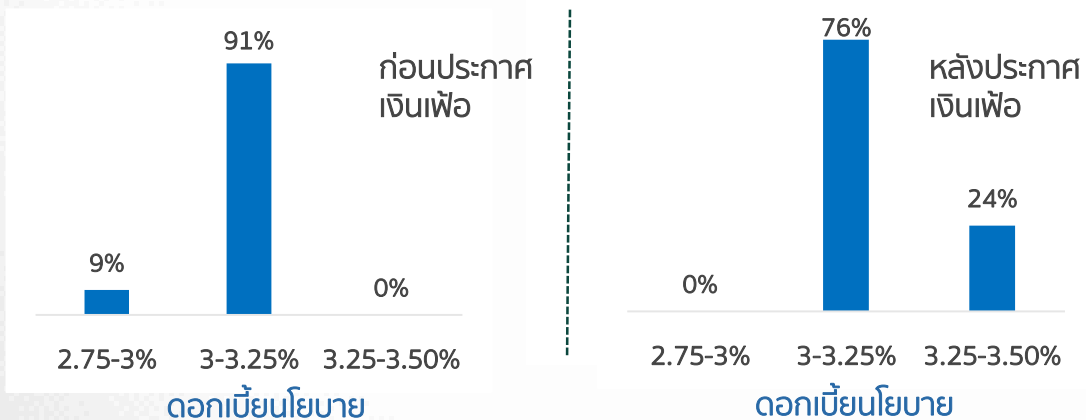


# เงินเฟ้อ ยังอยู่สูง ถึงแม้น้ำมันปรับลง กองทุน FED เติมน้ำแรงขึ้นดอกเบี้ย

อัตราเงินเฟ้อสหรัฐฯ ถ่วงด้วยน้ำหนักตราเงินเฟ้อ (%MoM)



ตลาดคาดการณ์โอกาส% FED ขึ้นดอกเบี้ยนโยบาย ก่อนและหลังประกาศเงินเฟ้อ



ที่มา : CME Group และ Bureau of Labor Statistics ณ วันที่ 14 ก.ย. 22  
 ทำความเข้าใจลักษณะสินค้า เชื้อไขผลตอบแทนและความเสี่ยงก่อนตัดสินใจลงทุน  
 ศึกษาข้อมูลกองทุนเพิ่มเติม : [www.kasikornasset.com](http://www.kasikornasset.com)

## เงินเฟ้อชะลอแต่สูงกว่าคาด กองทุน FED เร่งขึ้นดอกเบี้ย

- เงินเฟ้อ ส.ค. ชะลอตัวมาที่ 8.3%YoY แต่สูงกว่าคาดที่ 8.1% และเพิ่มขึ้น 0.1%MoM กองทุนโดยกลุ่มบริการ, อาหาร และกลุ่มสินค้า แต่ชดเชยด้วยการปรับลงของกลุ่มพลังงาน
- หลังประกาศเงินเฟ้อสูงกว่าคาด ตลาดมีมุมมองที่ FED อาจขึ้นดอกเบี้ยถึง 1% ในการประชุม ก.ย. โดยมีความน่าจะเป็นที่ 24% KBank ประเมินดอกเบี้ยสหรัฐฯ สิ้นปีที่ 3.75-4%

## ดัชนีราคาผู้ผลิต ส.ค. ยังสูงกดดันต้นทุนผู้ประกอบการ

- โดยปรับเพิ่มขึ้น 8.7% YoY แม้ราคาน้ำมันปรับลงแต่ช่วยให้ระดับราคาผู้ผลิตลดลงเพียงเล็กน้อยแค่ 0.1% MoM

## เศรษฐกิจสหรัฐฯ เสี่ยงถดถอยและกระจายลงทุนทั่วโลก

- จากสัญญาณส่วนต่างผลตอบแทนพันธบัตร 10 ปี และ 2 ปี ตีกลับต่อเนื่องและทำไรหุ้นสหรัฐฯ ถูกปรับประมาณการลงส่วนทางประเทศอื่นๆ จากต้นทุนทางการเงินที่ปรับสูงขึ้น



## คำแนะนำ: ทอยสะสมกองทุน K-GINCOME

K-GINCOME ช่วยลดความผันผวน มีการกระจายลงทุนหุ้นตราสารหนี้ และอื่นๆ ทั่วโลกกว่า 3,000 สินทรัพย์



# เศรษฐกิจอินเดียขยายตัว แต่ราคายังแพง

ตัวเลขเศรษฐกิจที่สำคัญของอินเดีย

ตัวเลขเศรษฐกิจ	พ.ค.	มี.ย.	ก.ค.	ส.ค.
PMI รวมผลิต&บริการ	58.3	58.2	56.6	58.2
เงินเฟ้อ (YOY)	7.04%	7.01%	6.71%	7.00%
ดุลการค้า (พันล้าน USD)	-24.29	-26.18	-30.00	-27.98
ทุนสำรองระหว่างประเทศ (พันล้าน USD)	601.36	593.32	573.87	561.05
อัตราดอกเบี้ยนโยบาย	4.4%	4.9%	4.9%	5.4%

ที่มา : Bloomberg, Trading economics และ Reserve Bank of India ณ วันที่ 13 ก.ย. 22

ทำความเข้าใจลักษณะสินค้า เชื้อเพลิงผลตอบแทนและความเสี่ยงก่อนตัดสินใจลงทุน  
ศึกษาข้อมูลกองทุนเพิ่มเติม : [www.kasikornasset.com](http://www.kasikornasset.com)

## เศรษฐกิจอินเดียแข็งแกร่ง

- ประมาณการการเติบโต GDP อินเดียในปี 22 อยู่ที่ 8.72% และปี 23 อยู่ที่ 7.2% พร้อมทั้งขยับขึ้นมาเป็นประเทศที่มีเศรษฐกิจใหญ่เป็นอันดับ 5 ของโลกแทนที่สหราชอาณาจักร
- PMI รวมฝ่ายผลิตและบริการ ขยายตัวขึ้นจากเดือนก่อน

## อินเดียขาดดุลต่อเนื่อง จุดทุนสำรองลด

- ดุลบัญชีเดินสะพัดเดือน ส.ค. ยังขาดดุลต่อเนื่องจากการส่งออกลดลง และการนำเข้ายังสูงจากปัญหาน้ำมันแพง
- ทุนสำรองระหว่างประเทศปรับตัวลดลงจากการคุมค่าเงินรูปีไม่ให้อ่อนค่าเกินไป เพื่อลดผลกระทบต้นทุนนำเข้าพลังงาน
- เงินเฟ้อเดือน ส.ค. ยังคงอยู่ในระดับสูงที่ 7 %

## ราคาหุ้นอยู่ในระดับสูงและนโยบายการเงินที่ตึงตัว

- PE ปัจจุบันอยู่ที่ 21.68 ซึ่งสูงเมื่อเทียบกับตลาดอื่นๆ
- คาดว่าจะปรับขึ้นดอกเบี้ยอีกสร้างแรงกดดันต่อหุ้น



## คำแนะนำ: รอประเมินสถานการณ์ K-INDIA

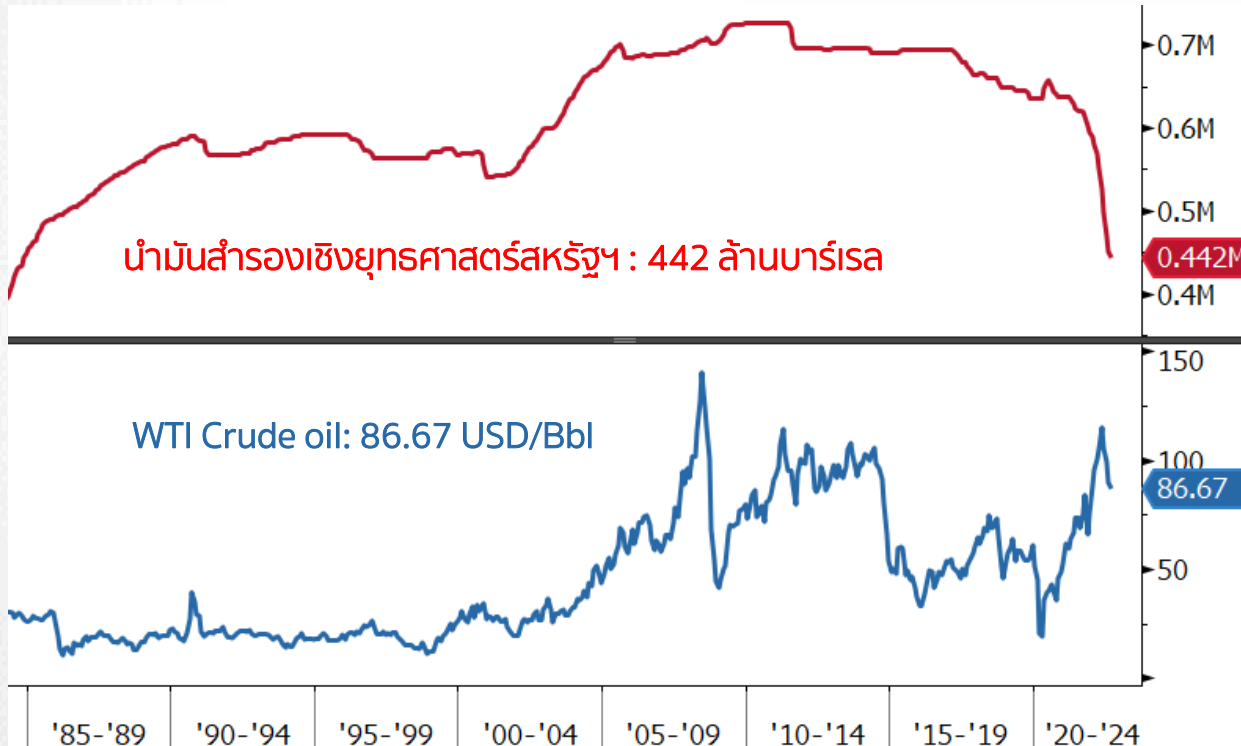
เศรษฐกิจอินเดียยังสามารถเติบโตได้ แต่ยังมีปัจจัยเสี่ยงด้านการเงิน และราคาหุ้นมีมูลค่าที่สูงเมื่อเทียบกับตลาดอื่น



# น้ำมันสำรองยุทธศาสตร์สหรัฐฯ ต่ำสุดรอบ 40 ปี

## ระบายน้ำมัน แก้ปัญหาราคาพลังงาน

ปริมาณน้ำมันสำรองเชิงยุทธศาสตร์สหรัฐฯ และราคาน้ำมัน WTI



ที่มา : Bloomberg ณ วันที่ 14 ก.ย. 22

ทำความเข้าใจลักษณะสินค้า เงื่อนไขผลตอบแทนและความเสี่ยงก่อนตัดสินใจลงทุน  
ศึกษาข้อมูลกองทุนเพิ่มเติม : [www.kasikornasset.com](http://www.kasikornasset.com)

### ปริมาณน้ำมันสำรองเชิงยุทธศาสตร์ต่ำสุดในรอบ 40 ปี

- รัฐบาลสหรัฐฯ พยายามที่จะลดค่าครองชีพโดยเฉพาะราคาพลังงานจึงมีการปล่อยน้ำมันสำรอง 180 ล้าน/Bbl
- การปล่อยน้ำมันสำรองเชิงยุทธศาสตร์กินระยะเวลา 6 เดือน ซึ่งจะครบสิ้นเดือน ก.ย. ส่งผลให้ราคาลดลงช่วงที่ผ่านมา

### ทั่วโลกติดตามสถานการณ์น้ำมันยุทธศาสตร์ในสหรัฐฯ

- ปริมาณน้ำมันยุทธศาสตร์ที่ต่ำ ทำให้สหรัฐฯ อาจพิจารณาซื้อน้ำมันเพื่อเติมคลังสำรองเชิงยุทธศาสตร์ใน 1-2 เดือนนี้
- คณะทำงานด้านพลังงานของโจ ไบเดน อาจเข้าซื้อน้ำมันที่ราคาต่ำกว่า 80 USD/Bbl แต่ยังไม่รีบซื้อเพื่อเติมคลังสำรอง

### ระยะสิ้นราคาน้ำมันผันผวน แม้สหรัฐฯ อาจเริ่มซื้อน้ำมัน

- ความกังวลเศรษฐกิจถดถอยส่งผลให้ความต้องการใช้น้ำมันทั่วโลกปรับลดลง จีนใช้มาตรการ Lock Down ทำให้การนำเข้าน้ำมันจากจีนลดต่ำกดดันราคาในตลาดโลก



### คำแนะนำ: ทอยลดสัดส่วน K-OIL

ราคาน้ำมันได้รับแรงกดดันระยะสั้นจากความกังวลเศรษฐกิจถดถอย แม้สหรัฐฯ อาจสั่งซื้อน้ำมันเพื่อความมั่นคงประเทศ แต่อาจพิจารณาเริ่มซื้อในระดับราคาที่ต่ำกว่าปัจจุบัน





# ประเด็นเด่น ที่ต้องจับตามองสัปดาห์นี้

## 1

### จับตาดูการประชุม FED เพื่อตัดสินใจขึ้นดอกเบี้ย คาดขึ้นดอกเบี้ยแรงหลัง เงินเฟ้อสูงเกินคาดการณ์



วันที่ 20-21 ก.ย. 22

- ดัชนีราคาผู้บริโภค (CPI) เดือน ส.ค. ของสหรัฐฯ ที่ประกาศในสัปดาห์ที่ผ่านมาอยู่ที่ระดับ 8.3% (YoY) ลดลงจากระดับ 8.5% ในเดือน ก.ค. แต่เพิ่มขึ้น 0.1% (MoM) ซึ่งสูงกว่าที่นักวิเคราะห์คาดการณ์ ส่งผลให้ตลาดหุ้นสหรัฐฯ ดิ่งลงทันที
- ตัวเลขเงินเฟ้อที่สูงกว่าคาดนี้ อาจส่งผลให้ธนาคารกลางสหรัฐฯ (FED) ต้องปรับขึ้นอัตราดอกเบี้ยไม่น้อยกว่า 0.75% ในสัปดาห์นี้

## 2

### ติดตามการประชุม BOJ คาดยังตรึงอัตราดอกเบี้ยไว้ที่ ระดับต่ำ ท่ามกลางเงินเยนที่อ่อนค่าลงอย่างรวดเร็ว



วันที่ 21-22 ก.ย. 22

- คาด BOJ จะยังคงตรึงอัตราดอกเบี้ยไว้ที่ระดับ -0.1% ต่อไป แม้ว่าเงินเฟ้อจะพุ่งสูงขึ้นและเงินเยนอ่อนค่าลงอย่างต่อเนื่องแต่ระดับต่ำสุดในรอบ 24 ปี เมื่อเทียบกับสกุลดอลลาร์
- โดยในการประชุมครั้งนี้ คาดจะมีการตัดสินใจเรื่องการยุติมาตรการเยียวยาโควิด หลังตัวเลขผู้ติดเชื้อเริ่มชะลอตัวลง หลังทำจุดสูงสุดแตะระดับกว่า 2.6 แสนรายต่อวัน เมื่อเดือน ส.ค. ที่ผ่านมา



ความกังวลในการปรับขึ้นอัตราดอกเบี้ยที่รุนแรงและระดับเงินเฟ้อที่ยังสูง ส่งผลกระทบโดยตรงกับการเติบโตเศรษฐกิจ

แนะนำรอประเมินสถานการณ์สำหรับกอง K-USA



เงินเยนที่อ่อนค่าส่งผลดีกับกลุ่มส่งออก แต่ก็ส่งผลให้ต้นทุนการนำเข้าเพิ่มขึ้น อย่างไรก็ตามการเปิดประเทศเต็มรูปแบบและนโยบายดอกเบี้ยต่ำ จะสนับสนุนการฟื้นตัวทางเศรษฐกิจ

แนะนำทยอยสะสมกอง K-JP และถือลงทุนอย่างน้อย 3-5 ปี



# ทางเลือกให้เงินงอกเงย ในช่วงดอกเบี้ยขาขึ้น

หลังจากดอกเบี้ยขึ้น  
ส่งผลอย่างไร

ทางเลือกที่ผลตอบแทนลอยตัว

- ผลตอบแทนมีการปรับตัว เช่น
- เงินฝากออมทรัพย์ / e-Savings
  - กองทุนเปิดตราสารหนี้
  - ประกันชีวิตควบลงทุน / มีเงินปันผล

&

ทางเลือกที่ล็อกผลตอบแทน

- ของที่ออกใหม่ ให้ผลตอบแทนสูงขึ้น เช่น
- เงินฝากประจำ
  - กองทุน Term Fund
  - พันธบัตร / หุ้นกู้
  - ประกันชีวิตแบบสะสมทรัพย์ / ตลอดชีพ

อยากให้เงินงอกเงย  
ได้อย่างไร

เลือก ออม / ลงทุน ที่ให้ผลตอบแทนลอยตัว

- ประกันชีวิตเพื่อสะสมทรัพย์ 315 หรือ 615 มีเงินปันผล (Global)
- กองทุนผสม K-GINCOME
- ประกันชีวิตควบการลงทุน mOnePlus / mDesign / mGrow 615
- บริการจัดการการลงทุน Wealth PLUS

หรือ

เลือกพักเงินเพื่อรอ.....

ทางเลือกพักเงิน เช่น

- เงินฝากประจำ / Term Fund ระยะสั้น 3-6 เดือน
- เงินฝาก K-eSavings ดอกเบี้ยสูง (1 แสบบาท)
- กองทุน K-CASH / กองทุน K-SF

ล็อกผลตอบแทน หลังดอกเบี้ยขึ้น

ทางเลือกล็อกผลตอบแทน เช่น

- พันธบัตร / หุ้นกู้
- ประกันชีวิตแบบสะสมทรัพย์ / ตลอดชีพ

สิ่งที่ควรระวัง

- อย่าเก็บเงินเฉพาะทางเลือกที่ให้ผลตอบแทนต่ำกว่าเงินเฟ้อ (เงินเฟ้อไทย ณ ส.ค. 22 อยู่ที่ 7.86%)
- อย่าลืมต้นทุนภาษีหัก ณ ที่จ่าย ของดอกเบี้ยเงินฝากประจำ / พันธบัตร / หุ้นกู้ และดอกเบี้ยออมทรัพย์ที่เกิน 20,000 บาท
- เงินฝากส่วนที่เกิน 1 ล้านบาทต่อธนาคาร ไม่ได้รับการคุ้มครองจากสถาบันคุ้มครองเงินฝาก

# คำแนะนำกองทุน

ประจำวันที่ 19 - 23 ก.ย. 22

ประเภท	ชื่อกองทุน	ระดับความเสี่ยง	รายละเอียดกองทุน	คำแนะนำ	
				ผู้มีกองทุน	ผู้ไม่มีกองทุน
กองทุนรวมหุ้น ลงทุน 3-5 ปีขึ้นไป	K-CLIMATE	6	ตราสารทุน – หุ้นทั่วโลก	ลงทุนเพิ่มได้ ลงทุนบริษัทที่มีส่วนร่วมดูแลสิ่งแวดล้อม	เข้าลงทุนได้ สหรัฐฯ ส่งเสริมอุตสาหกรรมรถ EV
	K-USA	6	ตราสารทุน – หุ้นสหรัฐฯ	<b>แนะนำถือลงทุน</b> หุ้นเทคโนโลยีสหรัฐฯ ที่มีโอกาสเติบโต	<b>รอประเมินสถานการณ์</b> เงินเฟ้อระดับสูงกดดัน FED ขึ้นดอกเบี้ย
	K-ASIACV	6	ตราสารทุน – หุ้นเอเชีย (เว้น ญี่ปุ่น)	ลงทุนเพิ่มได้ ลงทุนหุ้นเอเชียศักยภาพเติบโตสูง	เข้าลงทุนได้ เศรษฐกิจเอเชียแนวโน้มเติบโตเด่นปีหน้า
	K-CHX	6	ตราสารทุน – หุ้นจีน	ลงทุนเพิ่มได้ ลงทุนหุ้นจีนดัชนี FTSE CHINA A50	เข้าลงทุนได้ ลดดอกเบี้ยเงินฝาก หนุนสภาพคล่อง
	K-STAR	6	ตราสารทุน – หุ้นไทย	ลงทุนเพิ่มได้ เน้นลงทุนในหุ้นไทยพื้นฐานดี	เข้าลงทุนได้ ปรับค่าแรงขึ้น กระตุ้นเศรษฐกิจ
กองทุนรวม ตราสารหนี้ ลงทุนตามระยะเวลา	K-VIETNAM	6	ตราสารทุน – หุ้นเวียดนาม	ลงทุนเพิ่มได้ เน้นลงทุนหุ้นเวียดนามพื้นฐานแข็งแกร่ง	เข้าลงทุนได้ ระดับราคาต่อกำไรถูก การเติบโตเด่น
	K-CBOND	4	ตราสารหนี้ – เน้นหุ้นกู้ไทย ความน่าเชื่อถือสูง	ลงทุนเพิ่มได้ ถือลงทุน > 1 ปี	เข้าลงทุนได้ ถือลงทุน > 1 ปี
กองทุนรวมผสม ลงทุน 3 ปีขึ้นไป	K-SF	4	ตราสารหนี้ – เน้นตราสารหนี้ไทย ระยะสั้น คุณภาพดี	ลงทุนเพิ่มได้ ถือลงทุน > 3 เดือน	เข้าลงทุนได้ ถือลงทุน > 3 เดือน
	K-GINCOME	5	กองทุนรวมกระจายลงทุนทั่วโลก มากกว่า 3,000 สินทรัพย์	ลงทุนเพิ่มได้ เน้นลงทุนสินทรัพย์ที่สร้างกระแสเงินสด	เข้าลงทุนได้ ปรับสัดส่วนให้เหมาะสมกับสภาวะตลาด
กองทุนรวมสินทรัพย์ ทางเลือก ลงทุน 5 ปีขึ้นไป	K-PLAN3	5	กองทุนรวมลงทุนในหุ้นไม่เกิน 55%	ลงทุนเพิ่มได้ ลงทุนทั้งหุ้นไทยและตราสารหนี้ไทย	เข้าลงทุนได้ แนวโน้มภาคการบริโภคขยายตัว
	K-OIL	8	เน้นลงทุนในอิตีเอฟ ที่มีนโยบายในการ ซื้อขายน้ำมันดิบล่วงหน้า	<b>ลดสัดส่วนการลงทุน</b> ลงทุนในสินค้าโภคภัณฑ์น้ำมันดิบ	<b>ไม่แนะนำเข้าลงทุน</b> ราคาน้ำมันมีโอกาสปรับลงในระยะยาว

# กองทุน สัปดาห์นี้



กองทุน Term Fund อายุ 6 เดือน

เน้นลงทุนในหุ้นกู้ เพิ่มโอกาสรับผลตอบแทน

KFI6MA-BR กองทุนเปิดเค ตราสารหนี้ 6 เดือน A หันขายผู้ลงทุนรายย่อย

**ประมาณการผลตอบแทน 1.00% ต่อปี** | **เสนอขาย 16 - 26 กันยายน 2565** | **เริ่มต้นลงทุน 500,000 บาท**

บริษัทจัดการของวงเงินสิทธิ์ไม่รับชำระค่าซื้อหน่วยลงทุนด้วยเช็คในวันสุดท้ายของระยะเวลาเสนอขาย (26 กันยายน 2565)

ตราสารที่ลงทุน <sup>1</sup>	อันดับความน่าเชื่อถือของผู้จัดตราสาร <sup>2</sup>	ประมาณการผลตอบแทนของตราสารในรูปแบบบาท (ต่อปี) <sup>3</sup>	สัดส่วนการลงทุนโดยประมาณ <sup>4</sup>	ประมาณการผลตอบแทนที่ลงทุนจะได้รับในรูปเงินบาท (ต่อปี)
หุ้นกู้สกุลเงินบาทที่ออกโดย ธนาคารกสิวิทย์ธนาคัท จำกัด (มหาชน), ประเทศไทย	A / TRIS	1.10%	15.00%	0.17%
หุ้นกู้ตัวเลขวางที่ออกโดย บริษัท เอชซีเอสทีทิง จำกัด (มหาชน), ประเทศไทย	Atha/Fitchtha	1.40%	15.00%	0.21%
หุ้นกู้ตัวเลขวางที่ออกโดย บริษัท เมาทกร จำกัด (มหาชน), ประเทศไทย	A- / TRIS	1.30%	15.00%	0.20%
หุ้นกู้ตัวเลขวางที่ออกโดย บริษัท แอสเอส จำกัด (มหาชน), ประเทศไทย	BBB+ / TRIS	1.80%	15.00%	0.27%
หุ้นกู้ตัวเลขวางที่ออกโดย บริษัท ทีที คอร์ปอเรชั่น จำกัด (มหาชน), ประเทศไทย	BBB+ / TRIS	2.20%	15.00%	0.33%
หุ้นกู้ตัวเลขวางที่ออกโดย บริษัท แอนด์ แอนด์ เอช จำกัด (มหาชน), ประเทศไทย	A+ / TRIS	1.25%	10.00%	0.13%
หุ้นกู้ตัวเลขวางที่ออกโดย บริษัท ซีพีเอฟ (ประเทศไทย) จำกัด (มหาชน), ประเทศไทย	A+ / TRIS	1.25%	9.00%	0.11%
หุ้นกู้ตัวเลขวางที่ออกโดย บริษัท สีสซิ่งไอซีซี (ไทย) จำกัด, ประเทศไทย	AAAtha/Fitchtha	1.20%	5.00%	0.06%
พันธบัตรธนาคารแห่งประเทศไทย	AAA <sup>3</sup>	0.75%	1.00%	0.01%
<b>รวม</b>			<b>100%</b>	<b>1.49%</b>
<b>ประมาณการค่าใช้จ่ายกองทุน (ถ้ามี)<sup>5</sup></b>				<b>0.49%</b>
<b>ประมาณการผลตอบแทนที่ผู้ถือหน่วยลงทุนจะได้รับเมื่อรับซื้อคืนหน่วยลงทุนโดยอัตโนมัติ (ต่อปี)</b>				<b>1.00%</b>

<sup>1</sup> บริษัทจัดการจะจัดซื้อเพื่อใช้ในการเปลี่ยนแปลงทรัพย์สินที่ลงทุนหรือจัดสรรการลงทุนได้ต่อเมื่อเป็นการดำเนินการภายใต้การกำกับดูแลของ ก.ล.ต. เพื่อรักษาผลประโยชน์ของผู้ลงทุนเป็นหลัก โดยไม่ทำให้ความเสียหายของทรัพย์สินที่ลงทุนเปลี่ยนแปลงไปอย่างมีนัยสำคัญ โดยบริษัทอาจพิจารณาการลงทุนในตราสารหนี้ที่นอกเหนือจากตราสารที่ระบุไว้ข้างต้น เช่น บริษัท ซีพี (ไทย) จำกัด (มหาชน) และ/หรือบริษัท บ้านปู จำกัด (มหาชน) และ/หรือบริษัท ดับบลิวเอชเอ คอร์ปอเรชั่น จำกัด (มหาชน) และ/หรือบริษัท ยูนิคอร์น จำกัด (มหาชน) และ/หรือบริษัท ไทยพาณิชย์ จำกัด (มหาชน) และ/หรือบริษัท ทีทีเอส จำกัด (มหาชน) และ/หรือบริษัท ทีทีบี จำกัด (มหาชน) เป็นต้น ซึ่งตราสารดังกล่าวอาจอยู่ภายใต้การกำกับดูแลของ ก.ล.ต. โดยไม่มีการเปิดเผยข้อมูลของตราสารที่ลงทุนอาจมีการเปลี่ยนแปลงได้ ทั้งนี้ การเปลี่ยนแปลงดังกล่าวอาจทำให้ผู้ถือหน่วยลงทุนไม่ได้รับผลตอบแทนตามที่ประมาณการไว้

<sup>2</sup> สถานะการอันดับความน่าเชื่อถือที่แสดงข้างต้น เป็นเพียงหนึ่งในสถานการณ์ที่แสดงออกมาซึ่งใช้โดยบริษัทจัดการเพื่อประกอบการพิจารณาการลงทุน "อันดับความน่าเชื่อถือของพันธบัตรตราสารที่เสนอขายในประเทศไทยเทียบเท่า AAA" ของผู้จัดตราสารที่เสนอขายโดยผู้จัดตราสาร หรืออาจสูงกว่า ณ วันที่ 12 ก.ย. 2565 <sup>3</sup> ค่าใช้จ่ายของกองทุน (รวมค่าธรรมเนียมการจัดการแล้ว) สามารถเปลี่ยนแปลงตามความเหมาะสม ในกรณีที่กองทุนได้รับผลตอบแทนสูงกว่าที่เปิดเผยไว้ก่อนเสนอขายหน่วยลงทุน บริษัทจัดการอาจมีการปรับค่าธรรมเนียมการจัดการเป็น 2.4% ต่อปีตามจำนวนเงินที่ลงทุน จากค่าธรรมเนียมที่ระบุไว้ข้างต้น หากไม่มีการลงทุนให้เงินในมาที่จำนวนนี้แล้วจากค่าดังกล่าวที่เปลี่ยนแปลงไป ผู้ลงทุนอาจไม่ได้รับผลตอบแทนตามที่ประมาณการไว้ / กองทุนลงทุนในตราสารหนี้ที่เสนอขายดังกล่าว อาจมีการเปลี่ยนแปลงของอัตราดอกเบี้ยหรือการผิดนัดชำระหนี้ของหน่วยลงทุนในระยะสั้นได้ / ผู้ลงทุนในตราสารหนี้ที่เสนอขาย 6 เดือน ได้ ดังนั้น หากมีบริษัทที่เสนอขายตราสารดังกล่าวแล้ว ผู้ลงทุนอาจสูญเสียเงินลงทุนบางส่วน / ผลการดำเนินงานในอดีตไม่ได้เป็นสัญญาณบ่งชี้ผลการดำเนินงานในอนาคต / ผู้ลงทุนโปรดพิจารณาอย่างถี่ถ้วนก่อนซื้อหน่วยลงทุน และความเสี่ยงของหน่วยลงทุน

สนใจลงทุนและขอรับข้อมูลเพิ่มเติมได้ที่ ธนาคารกสิวิทย์ และผู้ลงนามขายและรับซื้อคืนหน่วยลงทุน



## กองทุนเปิดเค ตราสารหนี้ 6 เดือน A KFI6MA-BR

อายุ: 6 เดือน

ประมาณการผลตอบแทน: 1.00% ต่อปี

เริ่มต้นลงทุน: 500,000 บาท

เสนอขาย: 16 – 26 ก.ย. 65

ระดับความเสี่ยง: 4

ซื้อขายผ่าน:



# หุ้นกู้ของบริษัท แอสเสริ จำกัด (มหาชน) ครั้งที่ 5/2565

ชนิดระบุชื่อผู้ถือ ประเภทไม่ด้อยสิทธิ ไม่มีประกัน และมีผู้แทนผู้ถือหุ้นกู้



**หุ้นกู้ชุดที่ 1 อายุ 3 ปี**  
อัตราดอกเบี้ย **[3.85-3.90]%** ต่อปี

**หุ้นกู้ชุดที่ 2 อายุ 5 ปี**  
อัตราดอกเบี้ย **[4.45-4.50]%** ต่อปี

จ่ายดอกเบี้ย ทุก 3 เดือน

จองซื้อ 21-23 ก.ย. 22  
ผ่านทาง K-My Invest

ขั้นต่ำ 1,000 บาท  
และทวีคูณครั้งละ 1,000 บาท  
เสนอขายประชาชนทั่วไป

อันดับความน่าเชื่อถือของหุ้นกู้ และ บริษัท 'BBB+' แนวโน้มเครดิต 'Stable' โดยบริษัท ทริสเรทติ้ง จำกัด 29 ส.ค. 22

- ระดับความเสี่ยง 5 (จาก 8 ระดับ) เทียบกับหุ้นกู้ทั่วไปอยู่ที่ระดับ 1-5

# บ้านมือสอง GRAND SALE ลดไม่ยั้ง



บ้านมือสอง  
คิด • คຸ້ມ • คสว

**GRAND SALE**  
ลดไม่ยั้ง

ลดสูงสุด **60%**  
ฟรีโอน สูงสุด  
**300,000.-**

กู้ได้ **110%** กู้ไม่ผ่านยื่นค้คเงิน  
ดอกเบี้ย **0%** นาน **6** เดือน

1 ก.ย. 65 – 25 พ.ย. 65  
เงื่อนไขเป็นไปตามที่ธนาคารกำหนด

GRAND SALE บ้านมือสอง ลดสูงสุด 60%  
โอนไว้ รับเลย ฟรีโอนสูงสุด 300,000 บาท  
ดอกเบี้ย 0% นาน 6 เดือน กู้ได้ 110%

ค่าจดจำนอง เหลือเพียง 0.01% (บ้านไม่เกิน 3 ล้านบาท)

**วันนี้ – 25 พ.ย. 22**

# K WEALTH อัปเดตทุกสถานการณ์ลงทุน

**บทความทั้งหมด** เรียงจาก ใหม่ไปเก่า

[ALL](#) [Wealth Management](#) [Product Review](#) [Market Update](#) [Weekly Wealth Update](#)

**Weekly Wealth Update**

📅 20.06.2565

ส่งผลประชุม FED ชี้ชะตาเศรษฐกิจโลก

# ผลประชุม fed # ลงทุน # เศรษฐกิจ

**Market Update**

📅 20.06.2565 @ K WEALTH GURU

ประเด็นร้อน : ธนาคารกลางขึ้นดอกเบี้ยแรง ดัชนีทั่วโลกร่วงหนัก

# ประเด็นร้อน # ตลาดหุ้นไทย # ตลาดหุ้นสหรัฐ ล่าสุด

**Market Update**

📅 16.06.2565 @ K WEALTH GURU

ประเด็นร้อน : เกาะติดผลประชุม FED ชี้ขึ้นดอกเบี้ย 0.75%

# ลงทุน # ประเด็นร้อน # ผลประชุม Fed

**Market Update**

📅 14.06.2565 @ K WEALTH GURU

ประเด็นร้อน : เงินเฟ้อสหรัฐฯ พุ่งแรงสุดในรอบ 40 ปี กระทบสินทรัพย์...

# ลงทุน # เงินเฟ้อสหรัฐ

**Weekly Wealth Update**

ทันทุกสถานการณ์การเงินและการลงทุน

**ประเด็นร้อน**

ทันทุกเหตุการณ์ในกระแส

สมัครสมาชิก **K WEALTH** ฟรี!  
ผ่านช่องทาง LINE



ใช้อุปกรณ์มือถือ Scan

**หรือ Click**

# รายชื่อคณะผู้จัดทำ

เสาวนีย์ พงษ์เสณีย์ CFP®

ราชนีย์ ตันติจินดา CFP®

กฤษณ์ ประพฤทธิวงศ์ AFPT™

วรสุดา ไขเที่ยงวงศ์ AFPT™

วันวิสาข์ อรุณชุตี AFPT™

กานต์พิชชา แแดงพิบูลย์สกุล AFPT™

มนัสวี เต็ดอนันต์กุล AFPT™

นิติ สนิวา AFPT™

นักวิเคราะห์การลงทุนปัจจัยพื้นฐานด้านหลักทรัพย์

ผู้ช่วยนักวิเคราะห์

ผู้ช่วยนักวิเคราะห์

ผู้ช่วยนักวิเคราะห์

ผู้ช่วยนักวิเคราะห์

ผู้ช่วยนักวิเคราะห์

ผู้ช่วยนักวิเคราะห์

ผู้ช่วยนักวิเคราะห์

## Disclaimer

- เอกสารฉบับนี้จัดทำเพื่อเผยแพร่ทั่วไป โดยจัดทำขึ้นจากแหล่งข้อมูลต่างๆ ที่น่าเชื่อถือ แต่บริษัทฯ มิอาจรับรองความถูกต้อง ความน่าเชื่อถือ หรือความสมบูรณ์เพื่อใช้ในทางการค้าหรือประโยชน์อื่นใด
- บริษัทฯ อาจมีการเปลี่ยนแปลงปรับปรุงข้อมูลได้ตลอดเวลาโดยไม่ต้องแจ้งให้ทราบล่วงหน้า
- ทั้งนี้ผู้ใช้ข้อมูลต้องใช้ความระมัดระวังในการใช้ข้อมูลต่างๆ ด้วยวิจารณญาณของตนเองและรับผิดชอบในความเสียหายเองทั้งสิ้น
- บริษัทฯ จะไม่รับผิดชอบผู้ใช้หรือบุคคลใดในความเสียหายใดจากการใช้ข้อมูลดังกล่าว ข้อมูลในรายงานฉบับนี้จึงไม่ถือว่าเป็นการให้ความเห็นหรือคำแนะนำในการตัดสินใจทางธุรกิจ แต่อย่างใดทั้งสิ้น
- ทำความเข้าใจลักษณะสินค้า เงื่อนไขผลตอบแทนและความเสี่ยงก่อนตัดสินใจลงทุน