



วิเคราะห์สถานการณ์ IMF หั่นเป้า GDP โลก

Weekly Wealth Update

1 สิงหาคม 2022

01 Hot Issue ประเด็นร้อน

- WHO ประกาศ “ฝีดาษลิง” ภาวะฉุกเฉินระหว่างประเทศ

02 Weekly Investment Views

- ภาพรวมการลงทุน
- IMF หั่นคาดการณ์เติบโตเศรษฐกิจเดือนเศรษฐกิจโลกถดถอยจากเงินเฟ้อที่พุ่งสูง
- สหรัฐฯ เข้าสู่ภาวะถดถอยทางเทคนิคท่ามกลางการเร่งขึ้นดอกเบี้ย
- เศรษฐกิจเวียดนามแนวโน้มแข็งแรงแรงต่อเนื่อง
- ประเด็นที่ต้องจับตา

03 Wealth Management

- เช็กให้ดี ประกันที่มีอยู่ เพียงพอแล้วหรือยัง

04 Product Highlight & Promotion

- คำแนะนำกองทุน
- กองทุนเปิดเค ตราสารหนี้ไทย 2 ปี B
- กองทุนเปิดเค Complex Return 1 ปี F
- หุ้นกู้ของบริษัท เจริญโภคภัณฑ์อาหาร จำกัด (มหาชน) ครั้งที่ 1/2565
- หุ้นกู้มีประกันของ บมจ.ศรีสวัสดิ์ คอร์ปอเรชั่น ครั้งที่ 2/2565
- เทียวทั่วโลก กับบัตรเครดิตตทสกรไทย รับคูปองสูงสุด 200,000 K Point



WHO ประกาศ “ฝีดาษลิง” ภาวะฉุกเฉินระหว่างประเทศ



ทั่วโลก พบผู้ป่วย 1.6 หมื่นราย จาก 75 ประเทศ มีผู้เสียชีวิตแล้ว 5 ราย
ไทย พบผู้ป่วยในภูเก็ตและกทม. 2 ราย กลุ่มเสี่ยงสูงนับ 10 ราย อยู่ระหว่างรอผลตรวจ

ส่วนใหญ่สามารถหายเองได้ภายใน 2-4 สัปดาห์ แต่ก็พบผู้เสียชีวิตด้วยเช่นกัน

ฝีดาษลิงคืออะไร

ฝีดาษลิง(Monkeypox) เป็นโรคที่เกิดจากไวรัสตระกูลเดียวกับโรคไข้ทรพิษหรือฝีดาษ (Smallpox)

อาการ

มีไข้ ปวดตามตัว ต่อม้ำเหลืองโต และ 1 สัปดาห์ต่อมา มีผื่นตุ่มหนองพุ่มพอง ที่อวัยวะเพศ ลำตัว หน้า แขนขา ระยะฟักตัวอยู่ระหว่าง 7-21 วัน

การแพร่เชื้อ

สัมผัสโดยตรงกับสารคัดหลั่ง ไอ จาม ผื่น ตุ่มหนอง น้ำหนอง สิ่งของที่ปนเปื้อนเชื้อ

การป้องกัน

สวมหน้ากากอนามัย ล้างมือ เลี่ยงการใช้มือจับหน้า ตา จมูก ปาก ไม่ใช้ของร่วมกับผู้อื่น ไม่ใกล้ชิดกับผู้ป่วยฝีดาษลิง

แบบประกันที่แนะนำ

ประกันชีวิตและสุขภาพ ป่วยมีจ่าย IPD+OPD

- คุ้มครองสูงสุด 50,000 บาท/ครั้ง
- ไม่จำกัดครั้ง/ปี
- ค่าเบี้ยเริ่มต้นเพียง 392 บาท/เดือน
- ค่ารักษา ค่าห้อง จ่ายตามจริง
- บางประเทศป่วยฝีดาษลิง ไม่ต้องนอนรพ. ก็เบิกได้ (OPD ไม่ได้มีทุกแผน)
- ค่าชดเชยรายวันกรณีผู้ป่วยใน (HB ไม่ได้มีทุกแผน)

สัญญาเพิ่มเติม อีลิท เฮลท์ พลัส

- เหมาะจ่ายค่ารักษาสูง 20-100 ล้านบาทต่อปี
- คุ้มครองค่ารักษาพยาบาลแบบเหมาจ่ายทั้งกรณี IPD-OPD
- นอนห้องเดี่ยวมาตรฐานได้ทุก รพ. หรือเลือกนอนห้องเดี่ยวพิเศษ 10,000-25,000 บาท
- คุ้มครองสุขภาพยาวๆ ดูแลถึง 99 ปี

ค่าเบี้ยขึ้นอยู่กับอายุและแผนประกันที่เลือก สามารถศึกษารายละเอียดเพิ่มเติมได้ที่



ประกันชีวิตและสุขภาพ
ป่วยมีจ่าย IPD+OPD



สัญญาเพิ่มเติม
อีลิท เฮลท์ พลัส



Market Performance

	ดัชนี	ตลาด	ล่าสุด	1 สัปดาห์ (%)	1 เดือน (%)	1 ปี (%)	ตั้งแต่ต้นปี (%)
ตลาดหุ้น	MSCI ACWI	โลก	637.72	3.24	5.67	-12.60	-15.51
	S&P 500	สหรัฐฯ	4130.29	4.26	8.16	-6.54	-13.34
	STOXX 600	ยุโรป	438.29	2.96	6.02	-5.51	-10.15
	MSCI Asia ex Japan	เอเชีย	642.27	-0.26	-2.7	-22.62	-18.63
	Nikkei 225	ญี่ปุ่น	27801.64	-0.4	3.72	0.07	-3.44
	HSCEI	ฮ่องกง	6885.48	-3.11	-10.52	-26.87	-16.40
	China A50	จีน	13719.25	-2.29	-6.87	-10.83	-12.61
	Sensex 30	อินเดีย	57570.25	2.67	8.57	9.34	-1.17
	SET	ไทย	1576.41	1.53	-0.62	2.51	-4.90
	VNI	เวียดนาม	1206.33	0.97	-0.97	-6.75	-19.49
กองทุนอสังหา	SETPREIT	กองทุนอสังหาฯ ไทย	153.51	0.09	-1.08	-10.02	-10.01
	FTSEREIT	กองทุนอสังหาฯ สิงคโปร์	833.88	2.87	1.86	-6.16	-2.28
โภคภัณฑ์	WTI/USD	น้ำมัน WTI	98.62	4.14	-10.17	33.96	31.13
	XAU/USD	ทองคำ	1765.94	2.22	-2.85	-3.40	-3.46



ภาพรวมการลงทุน

สัปดาห์ที่ผ่านมา



ตลาดหุ้นสหรัฐฯ ปรับขึ้น

ตลาดหุ้นสหรัฐฯ ปรับขึ้น ได้แรงหนุนจากผลประกอบการของ Amazon และ Apple และมีการประกาศ GDP หดตัว 2 ไตรมาส ทำให้สหรัฐฯ เข้าสู่ภาวะถดถอย"ทางเทคนิค" คาด Fed จะลดการเร่งปรับขึ้นอัตราดอกเบี้ยในระยะข้างหน้า



ตลาดหุ้นยุโรป ปรับขึ้น

ตลาดหุ้นยุโรป ปรับขึ้น ได้แรงหนุนจากผลประกอบการที่แข็งแกร่งของบริษัทจดทะเบียน กลุ่มแฟชั่น, GDP ไตรมาส 2 ของยูโรโซน ปรับตัวเพิ่มขึ้น 4.0% มากกว่าคาดที่ 3.4%



ตลาดหุ้นจีน ปรับลง

ตลาดหุ้นจีน ปรับลง หลังรัฐบาลจีนเข้มงวดควบคุม COVID-19 อย่างน้อยถึงสิ้นปีนี้ กระทบ GDP และรายได้ทางเศรษฐกิจ 18 ล้านล้านดอลลาร์ อย่างไรก็ตามรัฐบาลจีนจะกระตุ้นเศรษฐกิจโดยเน้นการจ้างงาน ราคาสินค้า ให้เหมาะสมกับสถานการณ์ปัจจุบัน

ตราสารหนี้ ปรับขึ้น

จากอัตราผลตอบแทนพันธบัตรรัฐบาลสหรัฐฯ อายุ 10 ปี ปรับลง และตลาดลดคาดการณ์เงินเฟ้อระยะยาวลง หลังจากเศรษฐกิจสหรัฐฯ หดตัวลงติดต่อกัน 2 ไตรมาส

เงินดอลลาร์ ปรับลง

ดัชนีดอลลาร์ ปรับลง หลังจากเศรษฐกิจสหรัฐฯ หดตัวลงติดต่อกัน 2 ไตรมาส นอกจากนี้ ดอลลาร์ยังถูกกดดันหลังจากที่ นายเจอโรม พาวเวล ประธานธนาคารกลางสหรัฐฯ ส่งสัญญาณจะลดความแรงในการปรับขึ้นอัตราดอกเบี้ยในช่วงหลายเดือนข้างหน้า



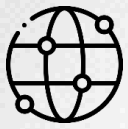
ทองคำ ปรับขึ้น

สัญญาทองคำ ปรับขึ้น นักลงทุนเข้าซื้อทองคำในฐานะสินทรัพย์ปลอดภัย หลัง GDP สหรัฐฯ ไตรมาส 2 หดตัว 0.9% และหดตัว 1.6% ในไตรมาส 1 กังวลภาวะเศรษฐกิจถดถอยในสหรัฐฯ



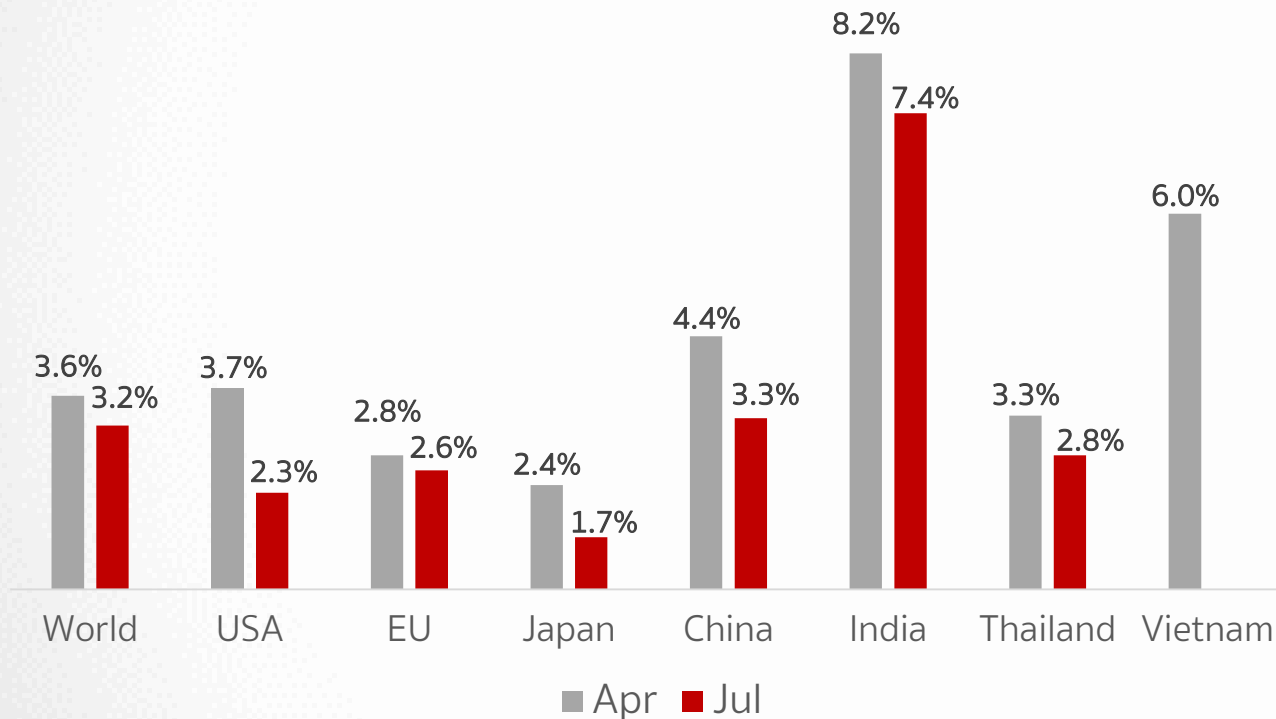
น้ำมัน ปรับขึ้น

ราคาน้ำมันดิบ ปรับขึ้น สำนักงานสารสนเทศด้านการพลังงานของรัฐบาลสหรัฐฯ (EIA) เผยสต็อกน้ำมันดิบสหรัฐฯ ลดลง 4.5 ล้านบาร์เรลในสัปดาห์ที่ผ่านมา ติดตามการประชุมโอเปกพลัส รวมถึงซาอุดีอาระเบียและรัสเซีย วันที่ 3 ส.ค. นี้คาดว่ากลุ่มโอเปกพลัสจะไม่เพิ่มการผลิตน้ำมันอย่างที่สหรัฐฯ หวังไว้



IMF หั่นคาดการณ์เติบโตเศรษฐกิจ เดือนเศรษฐกิจโลกถดถอยจากเงินเฟ้อที่พุ่งสูง

คาดการณ์การเติบโตทางเศรษฐกิจในปี 2022 จาก IMF



ที่มา : IMF ณ วันที่ 27 ก.ค. 22

ทำความเข้าใจลักษณะสินค้า เงื่อนไขผลตอบแทนและความเสี่ยงก่อนตัดสินใจลงทุน
ศึกษาข้อมูลกองทุนเพิ่มเติม : www.kasikornasset.com

GDP โลกโตเหลือ 3.2% กระทบจาก จีน สหรัฐฯ ยุโรป

- ทั่วโลกยังใช้การ Lock down คุมโรคระบาดกดดันเศรษฐกิจจีน กระทบเศรษฐกิจโลกก่อปัญหาอุปทาน
- สหรัฐฯ เฝ้าระวังปัญหาจากการใช้นโยบายทางการเงินเพื่อสกัดเงินเฟ้อ จุดภาคบริโภคชะลอตัวเสี่ยงถดถอย
- ยุโรป เฝ้าระวังปัญหาสงครามยืดเยื้อและคุมเข้มการเงิน

ปัญหาปีนี้กระทบถึงปีหน้า GDP โลกปี 23 เหลือ 2.9%

- เศรษฐกิจสหรัฐฯ ปี 23 โตเหลือเพียง 1% คาดนโยบายเข้มงวดทางการเงินยังส่งผลกำลังซื้อชะลอตัว ขณะที่จีนคาดกลับมาฟื้นตัวเติบโตได้ 4.6% ในปีหน้า

IMF แนะนำรับมือแก้ปัญหา ราคาพลังงาน อาหาร หนี้สิน

- เงินเพื่อทำให้ทั่วโลกจำเป็นต้องปรับใช้นโยบายคุมเข้มการเงินเพื่อรักษาเสถียรภาพ คาดเงินเฟ้อปกติในปี 24
- แนะนำทั่วโลกร่วมมือเพื่อแก้ปัญหาระดับราคาสินค้าและส่งเสริมพลังงานสะอาดป้องกันอากาศที่เปลี่ยนแปลง



คำแนะนำ: ทอยสะสม K-GINCOME

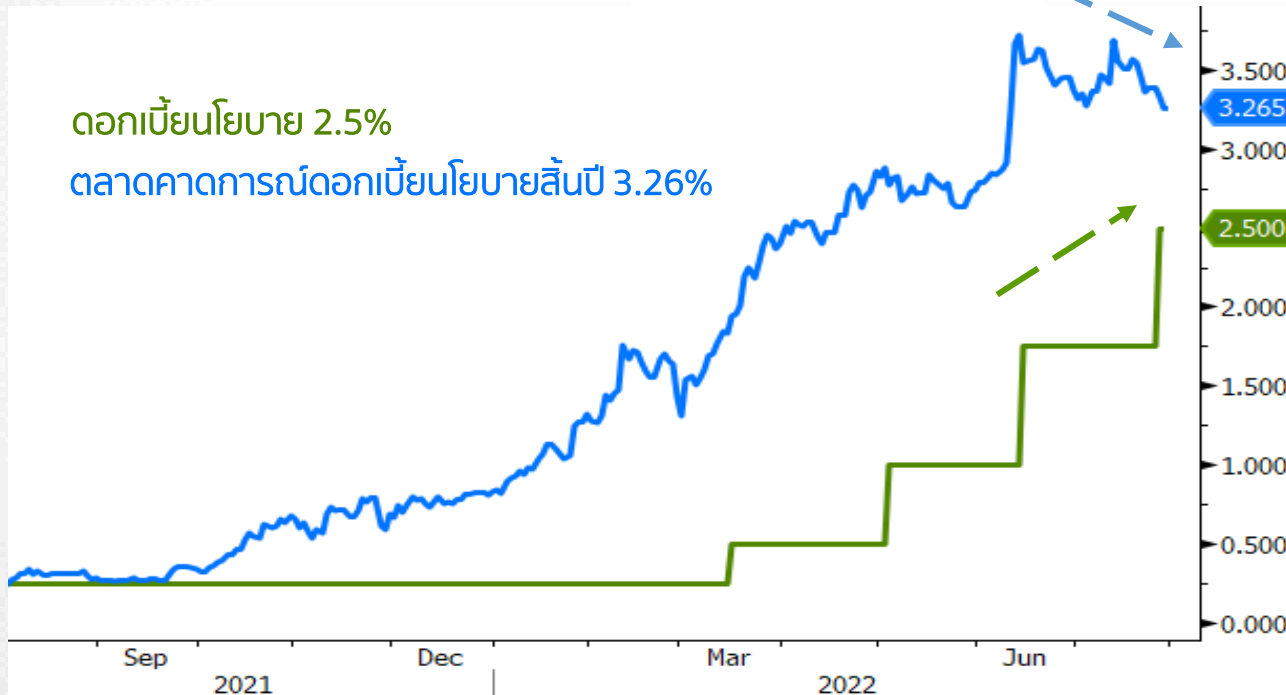
ประเทศเศรษฐกิจขนาดใหญ่ชะลอตัว ความเสี่ยงเพิ่มขึ้น
กองทุนรวมผสม K-GINCOME มีการปรับสัดส่วน
ให้เหมาะสมกับสภาวะตลาด



สหรัฐฯ เข้าสู่ภาวะถดถอยทางเทคนิค ท่ามกลางการเร่งขึ้นดอกเบี้ย



ดอกเบี้ยนโยบายและการคาดการณ์ดอกเบี้ยนโยบาย ณ สิ้นปี



ที่มา : Bloomberg ณ วันที่ 29 ก.ค. 22

ทำความเข้าใจลักษณะสินค้า เงื่อนไขผลตอบแทนและความเสี่ยงก่อนตัดสินใจลงทุน
ศึกษาข้อมูลกองทุนเพิ่มเติม : www.kasikornasset.com

ผลประชุม Fed ก.ค. ขึ้นดอกเบี้ยตามตลาดคาด

- Fed ปรับขึ้นดอกเบี้ย 0.75% สู่ระดับ 2.25-2.5% และอาจชะลอการขึ้นดอกเบี้ยในอนาคต
- Fed ยืนยันเศรษฐกิจสหรัฐฯ ไม่ได้กำลังเข้าสู่ภาวะถดถอย ตัวเลขอัตราว่างงานยังต่ำอยู่ที่ระดับ 3.6%
- คาด Fed ไม่ส่งสัญญาณแรงกว่านี้ถึงเวลาเศรษฐกิจชะลอตัว ตลาดคาดดอกเบี้ยนโยบายสิ้นปี 3.26%

เศรษฐกิจสหรัฐฯ เข้าสู่ภาวะถดถอยทางเทคนิค

- สหรัฐฯ เผย GDP Q2/22 -0.9% จาก Q1 -1.6%
- การลงทุนที่อยู่อาศัย -14% จากดอกเบี้ยขาขึ้น

ผลกระทบต่อผลประกอบการชะลอตัว แนวโน้มกำไรถูกปรับลง

- Microsoft, Alphabet, Meta, Amazon กำไรต่ำคาด
- เศรษฐกิจสหรัฐฯ ชะลอตัว กำไรบริษัทเทคโนโลยี ต่ำคาดทำให้หุ้นสหรัฐฯ มีโอกาสถูกปรับกำไรลง กดดันการลงทุน



คำแนะนำ: รอประเมินสถานการณ์ K-USA

ตลาดหุ้นสหรัฐฯ ปรับตัวขึ้นระยะสั้นบนความหวัง Fed จะไม่ขึ้นดอกเบี้ยที่รุนแรงกว่านี้ ขณะที่แนวโน้มเศรษฐกิจและผลกระทบต่อผลประกอบการยังคงชะลอตัว



เศรษฐกิจเวียดนามแนวโน้มแข็งแรงแรงต่อเนื่อง

ตัวเลขเศรษฐกิจที่สำคัญของเวียดนามขยายตัวได้ดี

ตัวเลขเศรษฐกิจ	ก.ค.	มี.ย.	พ.ค.	เม.ย.
ลงทุนทางตรงจากต่างชาติ (FDI)*	11.57	10.06	7.71	5.92
PMI ภาคการผลิต	51.2	54.0	54.7	51.7
ส่งออก (YOY)	8.9%	20%	16.4%	25%
ดัชนีการผลิตภาคอุตสาหกรรม	11.2%	11.5%	10.4%	11.1%
ค้าปลีก (YOY)	42.6%	27.3%	22.6%	12.1%
เงินเฟ้อ (YOY)	3.14%	3.37%	2.86%	2.64%

ที่มา : Trading economics, Bloomberg ณ วันที่ 29 ก.ค.22

*ตัวเลขสะสมหน่วยพันล้าน USD

ทำความเข้าใจลักษณะสินค้า เชื้อเพลิงผลตอบแทนและความเสี่ยงก่อนตัดสินใจลงทุน
ศึกษาข้อมูลกองทุนเพิ่มเติม : www.kasikornasset.com

เงินลงทุนต่างชาติยังไหลเข้า ส่งออกยังขยายตัว

- เปิดเงินลงทุนจากต่างชาติยังคงไหลเข้าลงทุนในเวียดนามอย่างต่อเนื่อง สนับสนุนการผลิตให้ขยายตัว
- การส่งออกเวียดนามยังขยายตัวต่อเนื่องเติบโตเด่นจากชิ้นส่วนประกอบอิเล็กทรอนิกส์และสินค้ากลุ่มอาหาร
- ยอดค้าปลีกขยายตัวสะท้อนการจ้างงานที่แข็งแกร่งโดยอัตราการว่างงานของเวียดนามมีเพียง 2.46%

ผลกระทบเงินเฟ้อจำกัด ภาครัฐดูแลราคาพลังงาน

- ผลกระทบทางเงินเฟ้อจำกัด ภาครัฐมีมาตรการดูแลราคาพลังงาน ด้านราคาอาหารคงที่จากการที่เป็นผู้ผลิตและส่งออกอาหารรายใหญ่ของโลก
- เงินเฟ้อยังห่างเป้า 4% ทำให้ดินหน้ากระดุนได้ต่อเนื่อง



คำแนะนำ: ทயอยสะสม K-VIETNAM

เศรษฐกิจมีแนวโน้มขยายตัวต่อเนื่อง
เงินลงทุนจากต่างชาติหนุนเศรษฐกิจแข็งแกร่ง



ประเด็นเด่น ที่ต้องจับตาสัปดาห์นี้

1

จับตา PMI เดือนก.ค. ของประเทศสำคัญต่างๆ คาดยังขยายตัว แม้ถูกกดดันจากเงินเฟ้อ

- เศรษฐกิจทั่วโลกถูกกดดันจากภาวะเงินเฟ้อและการปรับขึ้นอัตราดอกเบี้ยของธนาคารกลางหลักต่างๆ ซึ่งส่งผลโดยตรงกับต้นทุนการผลิตของบริษัท
- อย่างไรก็ตาม คาดดัชนี PMI ภาคการผลิต-บริการ ของสหรัฐฯ ยุโรป ญี่ปุ่น และ จีน จะยังขยายตัว (PMI>50) แต่อาจขยายตัวลดลงเมื่อเทียบกับเดือนก่อนหน้า

** PMI เป็นตัวเลขที่สะท้อนถึงภาวะการขยายตัว (PMI>50) หรือหดตัว (PMI<50) ของภาพรวมกิจกรรมทางเศรษฐกิจ



ตลาดมีความกังวลเกี่ยวกับภาวะเศรษฐกิจถดถอยจากเงินเฟ้อและการขึ้นดอกเบี้ยของธนาคารกลางหลักต่างๆ

การกระจายการลงทุน จะช่วยลดความผันผวนของพอร์ตได้ แนะนำทยอยสะสมกอง K-GINCOME

2

ติดตามตัวเลขการจ้างงานสหรัฐฯ ตัวแปรสำคัญใน การกำหนดท่าทีของ Fed ต่อภาวะเศรษฐกิจสหรัฐฯ

- ตลาดคาดการณ์ตัวเลขอัตราการว่างงานแข็งแรงแรงที่ระดับ 3.6% ซึ่งสะท้อนอำนาจการจับจ่ายของประชากรที่ยังสามารถใช้จ่ายเพื่อการบริโภคได้ดี
- หากตัวเลขการจ้างงานยังออกมาแข็งแรงแรงจะเป็นปัจจัยสนับสนุนให้ Fed ยังคงคุมเข้มมาตรการทางการเงินเพื่อรักษาเสถียรภาพทางด้านราคา



Fed ยังคงติดตามสถานการณ์เศรษฐกิจเพื่อควบคุมระดับราคาสินค้าให้มีเสถียรภาพ ขณะเดียวกันเริ่มเห็นสัญญาณเศรษฐกิจที่ชะลอตัวและการปรับลดการเติบโตจาก IMF

แนะนำรอประเมินสถานการณ์สำหรับกอง K-USA



เช็กให้ดี ประกันที่มีอยู่ เพียงพอแล้วหรือยัง

ขณะที่ค่าใช้จ่ายการรักษาสูงขึ้นตามเวลา ข่าวโรคร้ายใหม่ๆ เริ่มได้ยินบ่อยขึ้น
แต่จะแน่ใจได้อย่างไรว่าแบบประกันเดิมๆ ที่มีอยู่จะคุ้มครองเราเพียงพอ เหมาะสมมากกว่าแบบประกันใหม่ๆ

ทำไมต้องรีวิวกกรมธรรม์

เพื่อตรวจสอบความคุ้มครองยังเพียงพอกับความต้องการตามสถานการณ์ที่เปลี่ยนไปหรือไม่

สถานภาพเปลี่ยน | แต่งงานมีลูกจึงอยากทำประกันสุขภาพให้ครอบครัวด้วย

สถานะทางการเงินเปลี่ยน |หนี้สินมากขึ้นจึงต้องการทุนความคุ้มครองไปปิดหนี้มากขึ้น

ความต้องการเปลี่ยน | ประกันสุขภาพเดิมไม่ครอบคลุมเปลี่ยนเป็นประกันสุขภาพแบบเหมาจ่าย

สถานการณ์โรคภัย | ค่ารักษาที่แพงขึ้น | ประกันแบบใหม่ที่เหมาะสมมากขึ้น

คำแนะนำ

- แนะนำรีวิวกกรมธรรม์อย่างน้อยปีละครั้ง เพื่อให้มั่นใจว่าความคุ้มครองที่มีอยู่เพียงพอและพร้อมรับสถานการณ์ในอนาคต

อ่านเพิ่มเติม



3 ขั้นตอน รีวิวกกรมธรรม์

1. ทบทวนกรมธรรม์ทุกฉบับที่มี

1.1 สิ่งที่ต้องดูของประกันชีวิต

- **แบบประกันชีวิต** เป็นแบบใดบ้าง มีความคุ้มครองและเงื่อนไขอย่างไร
- **ทุนประกันชีวิต** เรามีเท่าไรจากจำนวนเงินเอาประกันภัยที่ทำไว้
- **ระยะเวลาคุ้มครอง** ทั้งหมดกี่ปี ถึงอายุเท่าไร ใกล้เคียงหรือยังเพราะมีผลต่อสัญญาเพิ่มเติม
- **ระยะเวลาจ่ายเบี้ย** ต้องจ่ายกี่ปี ปีละเท่าไร เพื่อดูว่าเงินเพียงพอในการจ่ายหรือไม่
- **สัญญาเพิ่มเติมแนบท้าย** มีหรือไม่และเป็นแบบใด

1.2 สิ่งที่ต้องดูของประกันสุขภาพ

วงเงินคุ้มครอง ต่อครั้งหรือต่อปีอยู่ จำนวนเท่าไร
ค่าห้อง จ่ายตามจริงหรือจำกัดวงเงิน คั้นละเท่าไร

2. ประเมินความต้องการในปัจจุบัน

ประกันชีวิต → ควรมีทุนประกันชีวิตไม่น้อยกว่า 3 เท่าของรายได้/ปี บวกด้วยภาระหนี้สินคงค้าง

ประกันสุขภาพ → ค่าห้องเดี่ยวมาตรฐาน sw.เอกชนประมาณ 7,000-13,000 บาท/วัน

3. เปรียบเทียบความแตกต่าง

ความต้องการปัจจุบัน VS ความคุ้มครองที่มีอยู่
ต้องเพิ่มความคุ้มครองเรื่องใด จำนวนเท่าใด

คำแนะนำกองทุน

ประจำวันที่ 1-5 ส.ค. 22

ประเภท	ชื่อกองทุน	ระดับความเสี่ยง	รายละเอียดกองทุน	คำแนะนำ	
				ผู้มีกองทุน	ผู้ไม่มีกองทุน
กองทุนรวมหุ้น ลงทุน 3-5 ปีขึ้นไป	K-USA	6	ตราสารทุน – หุ้นสหรัฐฯ	แนะนำถือลงทุน หุ้นเทคโนโลยีสหรัฐฯ ที่มีโอกาสเติบโต	รอประเมินสถานการณ์ สหรัฐฯ เข้าสู่ภาวะถดถอยทางเทคนิค
	K-CLIMATE	6	ตราสารทุน – หุ้นทั่วโลก	ลงทุนเพิ่มได้ ลงทุนบริษัทที่มีส่วนร่วมดูแลสิ่งแวดล้อม	เข้าลงทุนได้ วิกฤตน้ำมัน สนับสนุนพลังงานสะอาด
	K-JP	6	ตราสารทุน – หุ้นญี่ปุ่น	ลงทุนเพิ่มได้ ลงทุนหุ้นญี่ปุ่นศักยภาพเติบโตสูง	เข้าลงทุนได้ BOJ ยังเดินหน้าผ่อนคลายทางการเงิน
	K-CCTV	6	ตราสารทุน – หุ้นจีน	ลงทุนเพิ่มได้ เน้นลงทุนหุ้นกลุ่มบริโภคในประเทศจีน	เข้าลงทุนได้ กังวลลดการกระตุ้นกวดขันหุ้นจีนระยะสั้น
	K-CHINA	6	ตราสารทุน – หุ้นจีน ที่จดทะเบียนในประเทศต่างๆ ทั่วโลก	ลงทุนเพิ่มได้ เน้นลงทุนในหุ้นบริษัทเทคโนโลยีจีน	เข้าลงทุนได้ กังวลลดการกระตุ้นกวดขันหุ้นจีนระยะสั้น
	K-VIETNAM	6	ตราสารทุน – หุ้นเวียดนาม	ลงทุนเพิ่มได้ เน้นลงทุนหุ้นเวียดนามพื้นฐานแข็งแกร่ง	เข้าลงทุนได้ เงินลงทุนจากต่างชาติยังขยายตัวต่อ
กองทุนรวม ตราสารหนี้ ลงทุนตามระยะเวลา	K-CBOND	4	ตราสารหนี้ – เน้นหุ้นกู้ไทย ความน่าเชื่อถือสูง	ลงทุนเพิ่มได้ ถือลงทุน > 9 เดือน	เข้าลงทุนได้ ลงทุน > 9 เดือน
	K-SF	4	ตราสารหนี้ – เน้นตราสารหนี้ไทย ระยะสั้น คุณภาพดี	ลงทุนเพิ่มได้ ถือลงทุน > 1 เดือน	เข้าลงทุนได้ ลงทุน > 1 เดือน
กองทุนรวมผสม ลงทุน 3 ปีขึ้นไป	K-GINCOME	5	กองทุนรวมกระจายลงทุนทั่วโลก มากกว่า 3,000 สินทรัพย์	ลงทุนเพิ่มได้ เน้นลงทุนสินทรัพย์ที่สร้างกระแสเงินสด	เข้าลงทุนได้ ปรับสัดส่วนให้เหมาะสมกับสภาวะตลาด
	K-PLAN3	5	กองทุนรวมลงทุนในหุ้นไม่เกิน 55%	ลงทุนเพิ่มได้ ลงทุนทั้งหุ้นไทยและตราสารหนี้ไทย	เข้าลงทุนได้ กระตุ้นท่องเที่ยว สนับสนุนการบริโภค
กองทุนรวมสินทรัพย์ ทางเลือก ลงทุน 5 ปีขึ้นไป	K-GOLD	8	เน้นลงทุนในกองทุนรวม ที่มีนโยบายใน การลงทุนทองคำแท่ง	แนะนำถือลงทุน ลงทุนในสินค้าโภคภัณฑ์ทองคำ	แนะนำลงทุนสัดส่วน 5-10% ของพอร์ต เงินดอลลาร์แข็งค่ากดดันราคาทองคำ

กองทุน สิปดาหนี้








กองทุน Term Fund อายุ 2 ปี

เพิ่มโอกาสรับผลตอบแทน จากการลงทุนในหุ้นกู้บริษัทเอกชน
KTF2YB-BR กองทุนเปิดเค ตราสารหนี้ไทย 2 ปี B ห้ามขายผู้ลงทุนรายย่อย

กองทุนรวมที่เสนอขายเฉพาะผู้มีเงินลงทุนสูง / ผู้ลงทุนไม่สามารถขายคืนหน่วยลงทุนได้ในช่วงเวลา 2 ปีได้ กองทุนนี้ลงทุนกระจายตัวในผู้ถือครองหนี้ของตราสารหนี้รัฐบาลและหลักทรัพย์ ดังนั้น จากปัจจัยของหนี้ที่ผลกระทบต่อตราสารลงทุนดังกล่าว ผู้ลงทุนอาจสูญเสียเงินลงทุนจำนวนมาก

ประมาณการผลตอบแทน 2.10% ต่อปี
เสนอขาย 26 ก.ค. - 8 ส.ค. 2565
เริ่มต้นลงทุน 500,000 บาท

ตราสารที่ลงทุน ¹	อันดับความน่าเชื่อถือของตราสาร ²	ประมาณการผลตอบแทนของตราสารในรูปเงินบาท (ต่อปี) ³	สัดส่วนการลงทุนโดยประเภท ⁴	ประมาณการผลตอบแทนที่กองทุนจะได้รับในรูปเงินบาท (ต่อปี)
หุ้นกู้/ตั๋วแลกเงินที่ออกโดย บริษัท เจบีดีดี จำกัด (มหาชน), ประเทศไทย	A/TRIS	2.30%	19.00%	0.44%
หุ้นกู้/ตั๋วแลกเงินที่ออกโดย บริษัท เมืองไทย แคมป์ดีเวล จำกัด (มหาชน), ประเทศไทย	BBB+/TRIS	2.75%	16.00%	0.44%
หุ้นกู้/ตั๋วแลกเงินที่ออกโดย บริษัท ศรีสวัสดิ์ คอร์ปอเรชั่น จำกัด (มหาชน), ประเทศไทย	BBB+/TRIS	2.75%	16.00%	0.44%
หุ้นกู้/ตั๋วแลกเงินที่ออกโดย บริษัท ทรู พู พ เช ยูนิเวอร์ซิตี คอมมิวนิเคชั่น จำกัด , ประเทศไทย	BBB+/TRIS	2.75%	15.00%	0.41%
หุ้นกู้/ตั๋วแลกเงินที่ออกโดย บริษัท ไทยเบฟเวอเรจ จำกัด (มหาชน), ประเทศไทย	AA/TRIS	2.00%	11.00%	0.22%
หุ้นกู้/ตั๋วแลกเงินที่ออกโดย บริษัท ดับบลิวเอชเอ ยูทิลิตี้ส์ แอนด์ พาวเวอร์ จำกัด (มหาชน), ประเทศไทย	A-/TRIS	2.35%	10.00%	0.24%
หุ้นกู้/ตั๋วแลกเงินที่ออกโดย บริษัท ศุภชัย จำกัด (มหาชน), ประเทศไทย	A/TRIS	2.30%	6.00%	0.14%
หุ้นกู้/ตั๋วแลกเงินที่ออกโดย บริษัท เอฟ(ไทยแลนด์) จำกัด (มหาชน), ประเทศไทย	A-/TRIS	2.35%	6.00%	0.14%
พันธบัตรรัฐบาลไทย	AAA ⁵	1.60%	1.00%	0.02%
รวม			100%	2.49%
ประมาณการค่าใช้จ่ายกองทุน (ค่ามี)⁶				0.39%
ประมาณการผลตอบแทนที่ผู้ถือหน่วยลงทุนจะได้รับเมื่อรับซื้อคืนหน่วยลงทุนโดยอัตโนมัติ (ต่อปี)				2.10%

¹ บริษัทจัดการจะจัดซื้อเพื่อใช้ในการเปลี่ยนแปลงทรัพย์สินของกองทุนได้ต่อเนื่องเป็นการดำเนินการภายใต้สถานการณ์ที่จำเป็นและสมควร เพื่อรักษาผลประโยชน์ของผู้ลงทุนเป็นสำคัญ โดยไม่ทำให้ความเสียหายของทรัพย์สินของกองทุนเปลี่ยนแปลงไปอย่างมีนัยสำคัญ โดยบริษัทอาจพิจารณาการลงทุนในตราสารหนี้แบบ และ/หรือพันธบัตรจากรัฐบาลที่ระบุไว้ข้างต้น เช่น บริษัท ควบดีดี จำกัด (มหาชน) และ/หรือบริษัท ส่วนอุตสาหกรรมโทรคมนาคม จำกัด (มหาชน) และ/หรือบริษัท เสนิส จำกัด (มหาชน) และ/หรือบริษัท ออริจิน พร็อพเพอร์ตี้ จำกัด (มหาชน) และ/หรือบริษัท น้ำตาลขอนแก่น จำกัด (มหาชน) และ/หรือธนาคารแลนด์ แอนด์ เฮาส์ จำกัด (มหาชน) เป็นต้น ซึ่งตราสารดังกล่าวจะอยู่ภายใต้การดูแลของ บลจ. กสิกรไทย จำกัด โดยประมาณการผลตอบแทนของตราสารที่ลงทุนอาจมีการเปลี่ยนแปลงได้ ทั้งนี้ การเปลี่ยนแปลงดังกล่าวจะทำให้ผู้ถือหน่วยลงทุนไม่ได้รับผลตอบแทนตามที่ตราสารดังกล่าวมีไว้ 3 สถานการณ์ที่อาจเกิดขึ้นคือความน่าเชื่อถือที่ลดลงข้างต้น เป็นเพียงหนึ่งในสถานการณ์ที่อาจเกิดขึ้นความน่าเชื่อถือที่บริษัทจัดการจะพิจารณาการลงทุนในสินทรัพย์ที่มีความน่าเชื่อถือที่ลดลงเป็นกรณีพิเศษภายใต้การดูแลของ บลจ. กสิกรไทย ซึ่งตราสารที่ลดลงความน่าเชื่อถือที่ต่ำกว่า AAA 3 สถานการณ์ที่ตราสารที่ลดลงความน่าเชื่อถือที่ต่ำกว่าตราสารที่ระบุไว้ข้างต้น จนที่ 25 ก.ค. 2565 จำหน่ายของกองทุน (รวมค่าธรรมเนียมการถือครองแล้ว) สามารถเปลี่ยนแปลงตามความเหมาะสม ในกรณีที่กองทุนได้รับผลตอบแทนสูงกว่าที่ได้เปิดเผยไว้ตามเสนอขายหน่วยลงทุน บริษัทจัดการอาจเรียกเก็บค่าธรรมเนียมการจัดการเพิ่มเติมได้ โดยรวมแล้วไม่เกิน 2.14% ต่อปีของจำนวนเงินที่ได้รับจากการเสนอขายหน่วยลงทุน หากไม่สามารถลงทุนได้ในเวลาที่กำหนดไว้ เนื่องจากสาเหตุด้านธุรกรรมเปลี่ยนแปลงไป ผู้ลงทุนอาจไม่ได้รับผลตอบแทนตามที่ตราสารที่ระบุไว้ / กองทุนลงทุนในตราสารหนี้และเงินฝาก ดังนั้นการเปลี่ยนแปลงของอัตราดอกเบี้ยอาจมีผลกระทบต่อมูลค่าหน่วยลงทุนในระยะสั้นได้

สมบัติลงทุนและทรัพย์สินบางสิ่งซึ่งควรได้รับ มาตรการสิทธิประโยชน์และสิทธิอื่นตามกฎหมายและผู้ลงทุนโปรดทำความเข้าใจลักษณะสินค้า เงื่อนไขผลตอบแทน และความเสี่ยงก่อนตัดสินใจลงทุน


KBank Live
KAsset Contact Center 02-6733888

กองทุนเปิดเค ตราสารหนี้ไทย 2 ปี B KTF2YB-BR

อายุ: 2 ปี

ประมาณการผลตอบแทน: 2.10% ต่อปี

เริ่มต้นลงทุน: 500,000 บาท

เสนอขาย: 26 ก.ค. – 8 ส.ค. 65

ระดับความเสี่ยง: 3

ซื้อขายผ่าน:  

ทำความเข้าใจลักษณะสินค้า เงื่อนไขผลตอบแทนและความเสี่ยงก่อนตัดสินใจลงทุน
 ศึกษาข้อมูลกองทุนเพิ่มเติม : www.kasikornasset.com

กองทุน สัปดาห์นี้

KCR1YF-BR

ลงทุนตาม Safe Haven ปลอดภัย หายห่วง

กองทุนเปิดเค Complex Return 1 ปี F
ห้ามขายผู้ลงทุนรายย่อย

เสนอขายครั้งเดียว 26 ก.ค. - 8 ส.ค. 65

กองทุนรวมที่เสนอขายเฉพาะผู้มีเงินลงทุนสูง
 กองทุนรวมที่มีความเสี่ยงสูงหรือซับซ้อน

บริษัทจัดการไม่รับชำระค่าซื้อหน่วยลงทุนด้วยเช็ค
 ในวันสุดท้ายของระยะเวลาเสนอขาย (8 ส.ค. 65)
เริ่มต้น 500,000 บาท

ผู้ลงทุนไม่สามารถขายคืนหน่วยลงทุนในช่วงเวลา 1 ปีได้
 ดังนั้น หากมีปัจจัยอื่นที่ส่งผลกระทบต่อการลงทุนดังกล่าว ผู้ลงทุนอาจสูญเสียเงินลงทุนจำนวนมาก

กองทุน KCR1YF-BR น่าสนใจอย่างไร?

- โอกาสสร้างผลตอบแทนจากสัญญาออปชั่นหรือตราสารวอร์เรนต์ (Option/Warrant) ที่จ่ายผลตอบแทนอ้างอิงกับราคาทองคำ XAUUSD (Gold Spot) สูงสุดถึง **4.00%***
- เมื่อลงทุนครบอายุโครงการประมาณ 1 ปี รับเงินต้นคืน 100%**

นโยบายลงทุนของกองทุน KCR1YF-BR

กองทุน KCR1YF-BR เป็นกองทุนรวมผสมที่จะลงทุนใน

- **ตราสารหนี้และ/หรือเงินฝากทั้งในและ/หรือต่างประเทศ** ที่มีอันดับความน่าเชื่อถืออยู่ในอันดับที่สามารถลงทุนได้ (Investment Grade) ประมาณ 99.45% ของมูลค่าทรัพย์สินสุทธิของกองทุน โดยมีเป้าหมายเพื่อให้เงินลงทุนเติบโตเป็น 100% ของเงินลงทุนทั้งหมดเมื่อครบอายุโครงการ**
- **สัญญาซื้อขายล่วงหน้า (Derivatives)** ประเภทสัญญาออปชั่นหรือตราสารวอร์เรนต์ (Option/Warrant) ประมาณ 0.55% ของมูลค่าทรัพย์สินสุทธิของกองทุน ที่มีการจ่ายผลตอบแทนอ้างอิงกับราคาทองคำ XAUUSD*
- **กองทุนจะป้องกันความเสี่ยงด้านอัตราแลกเปลี่ยน (FX Hedging)** สำหรับการลงทุนในตราสารหนี้และ/หรือเงินฝากต่างประเทศ ทั้งจำนวน แต่จะไม่ป้องกันความเสี่ยงด้านอัตราแลกเปลี่ยน สำหรับการลงทุนในสัญญาออปชั่นหรือตราสารวอร์เรนต์

กองทุนเปิดเค Complex Return 1 ปี F KCR1YF-BR

อายุ: 1 ปี

เริ่มต้นลงทุน: 500,000 บาท

เสนอขาย: 26 ก.ค. – 8 ส.ค. 65

ระดับความเสี่ยง: 5

ซื้อขายผ่าน:



สาขานาคกร
กลสิกรไทย

หุ้นกู้ของบริษัท เจริญโภคภัณฑ์อาหาร จำกัด (มหาชน) ครั้งที่ 1/2565

หุ้นกูชนิดระบุชื่อผู้ถือ ประเภทไม่ด้อยสิทธิ ไม่มีประกัน และมีผู้แทนผู้ถือหุ้นกู้



จองซื้อ 5, 8-9 ส.ค. 22
ทาง K-My Invest (24 ชั่วโมง)

ขั้นต่ำ 100,000 บาท
และทวีคูณครั้งละ 100,000 บาท
เสนอขายเสนอขายผู้ลงทุนทั่วไป

อันดับความน่าเชื่อถือของบริษัท 'A+' โดยบริษัท ทริสเรทติ้ง จำกัด 31 มี.ค. 22

- ระดับความเสี่ยง 3 (จาก 8 ระดับ) เทียบกับหุ้นกู้ทั่วไปอยู่ที่ระดับ 1-5

สนใจ CLICK

หุ้นกู้มีประกันของ บมจ.ศรีสวัสดิ์ คอร์ปอเรชั่น ครั้งที่ 2/2565

ชนิดระบุชื่อผู้ถือ ประเภทไม่ด้อยสิทธิ มีประกัน และมีผู้แทนผู้ถือหุ้นกู้



จองซื้อ 1-3 ส.ค. 22
ทาง K-My Invest (24 ชั่วโมง)

ขั้นต่ำ 100,000 บาท
และทวีคูณครั้งละ 100,000 บาท
เสนอขายเสนอขายผู้ลงทุนทั่วไป

อันดับความน่าเชื่อถือของบริษัท 'BBB+' โดยบริษัท ทริสเรทติ้ง จำกัด 2 มิ.ย. 22

- ระดับความเสี่ยง 5 (จาก 8 ระดับ) เทียบกับหุ้นกู้ทั่วไปอยู่ที่ระดับ 1-5

สนใจ CLICK

เที่ยวทั่วโลก กับบัตรเครดิตกสิกรไทย รับคุ้มสูงสุด 200,000 K Point



เที่ยวทั่วโลก
ให้สุดทุกโมเมนต์
รับเพิ่มสูงสุด
200,000 K Point*

1 ก.ค. 65 - 31 ต.ค. 65 ทุกการใช้จ่ายที่ต่างประเทศทั่วโลก/ยกเว้นช่องทางออนไลน์ *เงื่อนไขเป็นไปตามที่ธนาคารกำหนด

เฉพาะบัตรเครดิต JCB กสิกรไทย

- รับ K Point สูงสุด 210,000 คะแนน เมื่อกินเที่ยวช้อปปิ้งเป็นสกุลเงินต่างประเทศ (ยกเว้นรายการใช้จ่ายออนไลน์)
- รับ K Point X2 เมื่อใช้จ่ายที่ญี่ปุ่น

เฉพาะบัตรเครดิตเดอะแพลสชั่นกสิกรไทย

- รับ K Point X3 เมื่อใช้จ่ายทุกประเทศทั่วโลก
- อย่าลืมลงทะเบียนก่อนออกเดินทาง
วันนี้ – 31 ต.ค. 65

สนใจ CLICK

K WEALTH อัปเดตทุกสถานการณ์ลงทุน

บทความทั้งหมด เรียงจาก ใหม่ไปเก่า

ALL Wealth Management Product Review Market Update Weekly Wealth Update

Weekly Wealth Update

📅 20.06.2565 @ K WEALTH GURU

ส่งผลกระทบต่อ FED ชี้ชะตาเศรษฐกิจโลก

ผลประชุม fed # ลงทุน # เศรษฐกิจ

Market Update

📅 20.06.2565 @ K WEALTH GURU

ประเด็นร้อน : ธนาคารกลางขึ้นดอกเบี้ย
แรง ดัชนีทั่วโลกร่วงหนัก

ประเด็นร้อน # ตลาดหุ้นไทย # ตลาดหุ้นสหรัฐ ล่าสุด

Market Update

📅 16.06.2565 @ K WEALTH GURU

ประเด็นร้อน : เกาะติดผลประชุม FED ชี้
ดอกเบี้ย 0.75%

ลงทุน # ประเด็นร้อน # ผลประชุม Fed

Market Update

📅 14.06.2565 @ K WEALTH GURU

ประเด็นร้อน : เงินเฟ้อสหรัฐฯ พุ่งแรงสุด
ในรอบ 40 ปี กระทบสินทรัพย์...

ลงทุน # เงินเฟ้อสหรัฐ

Weekly Wealth Update

ทันทุกสถานการณ์
การเงินและการลงทุน

ประเด็นร้อน

ทันทุกเหตุการณ์
ในกระแส

สมัครสมาชิก
K WEALTH ฟรี!



หรือ Click

รายชื่อคณะผู้จัดทำ

เสาวนีย์ พงษ์เสณีย์ CFP®

ราชันย์ ตันติจินดา CFP®

กฤษณ์ ประพฤทธีวงศ์ AFPT™

วรสุดา ไขเที่ยงวงศ์ AFPT™

วันวิสาข์ อรุณชุตี AFPT™

กานต์พิชชา แแดงพิบูลย์สกุล AFPT™

มนัสวี เต็ดอนันต์กุล AFPT™

นิติ สนิวา

นักวิเคราะห์การลงทุนปัจจัยพื้นฐานด้านหลักทรัพย์

ผู้ช่วยนักวิเคราะห์

ผู้ช่วยนักวิเคราะห์

ผู้ช่วยนักวิเคราะห์

ผู้ช่วยนักวิเคราะห์

ผู้ช่วยนักวิเคราะห์

ผู้ช่วยนักวิเคราะห์

ผู้ช่วยนักวิเคราะห์

Disclaimer

- เอกสารฉบับนี้จัดทำเพื่อเผยแพร่ทั่วไป โดยจัดทำขึ้นจากแหล่งข้อมูลต่างๆ ที่น่าเชื่อถือ แต่บริษัทฯ มิอาจรับรองความถูกต้อง ความน่าเชื่อถือ หรือความสมบูรณ์เพื่อใช้ในทางการค้าหรือประโยชน์อื่นใด
- บริษัทฯ อาจมีการเปลี่ยนแปลงปรับปรุงข้อมูลได้ตลอดเวลาโดยไม่ต้องแจ้งให้ทราบล่วงหน้า
- ทั้งนี้ผู้ใช้ข้อมูลต้องใช้ความระมัดระวังในการใช้ข้อมูลต่างๆ ด้วยวิจารณญาณของตนเองและรับผิดชอบในความเสียหายเองทั้งสิ้น
- บริษัทฯจะไม่รับผิดชอบต่อผู้ใช้หรือบุคคลใดในความเสียหายใดจากการใช้ข้อมูลดังกล่าว ข้อมูลในรายงานฉบับนี้จึงไม่ถือว่าเป็นการให้ความเห็นหรือคำแนะนำในการตัดสินใจทางธุรกิจ แต่อย่างใดทั้งสิ้น
- ทำความเข้าใจลักษณะสินค้า เงื่อนไขผลตอบแทนและความเสี่ยงก่อนตัดสินใจลงทุน