

# ส่องผลประชุม FED

## ชี้ชะตาเศรษฐกิจโลก

Weekly Wealth Update  
20 มิถุนายน 2022

## 01 Hot Issue ประเด็นร้อน

- กลุ่มบริษัทเทคโนโลยี ปลอดภัยงานอุตสาหกรรมนี้ยังน่าลงทุนหรือไม่

## 02 Weekly Investment Views


- ภาพรวมการลงทุน
- Fed ส่งสัญญาณเข้มงวดขึ้น กดดันเศรษฐกิจสหรัฐฯ มีโอกาสถดถอยเพิ่มขึ้น
- สัญญาณเศรษฐกิจจีนเริ่มกลับมาฟื้นตัว
- เวียดนามพื้นฐานเศรษฐกิจยังแข็งแรงแกร่ง
- ประเด็นที่ต้องจับตา

## 03 Wealth Management

- ดอกเบี้ยขึ้นส่งผลอย่างไรกับกองทุนตราสารหนี้

## 04 Product Highlight & Promotion

- คำแนะนำกองทุน
- กองทุนเปิดเค ตราสารหนี้ต่างประเทศ 1YY
- หุ้นกู้ของบริษัท พีทีที โกลบอล เคมิคอล จำกัด (มหาชน) ครั้งที่ 3/2565
- เทียวญี่ปุ่น กับ 3 บัตรที่ต้องพก



# กลุ่มบริษัทเทคโนโลยี ปลดพนักงาน! อุตสาหกรรมนี้ยังน่าลงทุนหรือไม่?

## กลุ่มบริษัทเทคโนโลยี ปลดพนักงาน

### • Sea Group

เจ้าของ Shopee อีคอมเมิร์ซรายใหญ่ประกาศปลดพนักงาน ShopeePay และ ShopeeFood ในภูมิภาคอาเซียน รวมถึงไทยโดยคาดว่าจะเกิดจากการขาดทุน

### • Coinbase

แพลตฟอร์มซื้อขาย Cryptocurrency รายใหญ่ในสหรัฐฯ ประกาศปลดพนักงาน 1,100 คน หลังจากรายได้ลดลง รวมถึงบริษัทต้องการลดค่าใช้จ่ายและเพิ่มประสิทธิภาพของบริษัทให้มากขึ้น

### • Tesla

ผู้ผลิตรถยนต์ไฟฟ้าไร้คนขับ ประกาศปลดผู้จัดการระดับประเทศประจำสิงคโปร์ ตามแผนที่ อีลอน มัสก์ (CEO) ออกมาเตือนพนักงานเกี่ยวกับการปรับลดพนักงานทั่วโลกถึง 10% จากความกังวลเรื่องเศรษฐกิจ



## กลุ่มบริษัทเทคโนโลยี ยังน่าสนใจอยู่ไหม?

- บริษัทเทคโนโลยี บางกลุ่ม  
เช่น E-commerce Food Delivery  
Cryptocurrency Exchange Platform
- ประสบความสำเร็จ
- เกิดบริษัทคู่แข่ง เพราะเลียนแบบได้ง่าย
- การแข่งขันสูง รายได้/กำไรเริ่มไม่ดี
- ต้องควบคุมต้นทุน เพื่อพลิกกลับมากำไร



แม้ช่วงแรกและระหว่างการเติบโต บริษัทเทคโนโลยี จะประสบปัญหาอยู่บ้าง ทั้งปัจจัยภายในและภายนอกบริษัท เช่น ปัญหาเศรษฐกิจ แต่ในระยะยาว หากธุรกิจเหล่านี้มีจุดเด่นเหนือคู่แข่ง สามารถผลิตสินค้าหรือบริการที่ตรงกับความต้องการและสามารถควบคุมต้นทุนได้ดี บริษัทเหล่านั้นก็สามารถเติบโตได้ในอนาคต

### คำแนะนำ

#### K-USA

สำหรับผู้ที่ถือกองทุน K-USA อยู่ แนะนำถือต่อ  
สำหรับผู้ที่ต้องการลงทุนใหม่หรือเพิ่ม แนะนำชะลอการลงทุน

#### K-CHINA

สำหรับผู้ที่ถือกองทุน K-CHINA อยู่ ยังคงถือต่อได้  
สำหรับผู้ที่สนใจลงทุนเพิ่ม แนะนำทยอยสะสม



## Market Performance

	ดัชนี	ตลาด	ล่าสุด	1 สัปดาห์ (%)	1 เดือน (%)	1 ปี (%)	ตั้งแต่ต้นปี (%)
ตลาดหุ้น	MSCI ACWI	โลก	584.55	-5.76	-8.73	-18.23	-22.56
	S&P 500	สหรัฐฯ	3,674.84	-5.79	-10.13	-12.96	-22.90
	STOXX 600	ยุโรป	403.25	-4.60	-8.14	-12.21	-17.33
	MSCI Asia ex Japan	เอเชีย	650.40	-4.55	-1.28	-26.10	-17.60
	Nikkei 225	ญี่ปุ่น	25,963.00	-6.69	-2.61	-10.53	-9.82
	HSCEI	ฮ่องกง	7,367.68	-3.18	4.11	-30.43	-10.55
	China A50	จีน	14,285.22	1.31	7.16	-17.83	-9.00
	Sensex 30	อินเดีย	51,360.42	-5.42	-5.45	-1.84	-11.83
	SET	ไทย	1,559.39	-4.49	-3.41	-3.60	-5.93
	VNI	เวียดนาม	1,217.30	-5.20	-0.90	-10.49	-18.75
กองทุนอสังหา	SETPREIT	กองทุนอสังหาฯ ไทย	152.72	-2.74	-3.80	-16.28	-10.47
	FTSEREIT	กองทุนอสังหาฯ สิงคโปร์	805.22	-2.15	-1.31	-5.86	-5.64
โภคภัณฑ์	WTI/USD	น้ำมัน WTI	109.56	-9.21	-2.53	54.22	45.67
	XAU/USD	ทองคำ	1,839.39	-1.72	1.33	3.72	0.56





# ภาพรวมการลงทุน

## สัปดาห์ที่ผ่านมา



### ตลาดหุ้นสหรัฐฯ **ปรับลง**

ธนาคารกลางสหรัฐฯ มีมติปรับขึ้นอัตราดอกเบี้ยระยะสั้น 0.75% สู่ระดับ 1.50-1.75% ซึ่งเป็นการปรับขึ้นอัตราดอกเบี้ยครั้งใหญ่ที่สุดในรอบ 28 ปี และปรับลดคาดการณ์การขยายตัวของเศรษฐกิจในปีนี้อยู่ที่ระดับ 1.7%



### ตลาดหุ้นญี่ปุ่น **ปรับลง**

BOJ มีมติคงนโยบายการเงินแบบผ่อนคลายเป็นพิเศษ โดยดัชนีนิคเกอิตลาดหุ้นโตเกียวปรับตัวลง ตามทิศทางตลาดหุ้นต่างประเทศ



### ตลาดหุ้นไทย **ปรับลง**

ตลาดหุ้นไทย ปรับตัวลงตามภูมิภาคและที่ประชุมมาตรการเยียวยาด้านพลังงานให้โรงกลั่นนำส่งกำไรส่วนเกินจากค่าการกลั่นเข้ากองทุนน้ำมันเป็นระยะเวลา 3 เดือน ทำให้มีแรงขายจากนักลงทุนต่างชาติเป็นปัจจัยกดดันดัชนี

### ตราสารหนี้ **แกว่งตัวแคบ**

อัตราผลตอบแทนพันธบัตรรัฐบาลสหรัฐฯ อายุ 10 ปี ปรับตัวเพิ่มขึ้นเป็น 3.23% ท่ามกลางความผันผวนในระหว่างสัปดาห์ โดยราคาตราสารหนี้ปรับลดลงหลัง FED ประกาศขึ้นดอกเบี้ยก่อนปรับตัวกลับมาดีขึ้นในปลายสัปดาห์

### เงินดอลลาร์ **ปรับขึ้น**

ดัชนีดอลลาร์ ปรับตัวเพิ่มขึ้น 0.53% เทียบสัปดาห์ก่อนหน้า หลัง FED ส่งสัญญาณให้ความสำคัญว่าจะควบคุมเงินเฟ้อและรักษาตลาดแรงงานเป็นหลัก



### ทองคำ **ปรับลง**

ราคาทอง ลดลงต่ำกว่า 1,840 ดอลลาร์/ออนซ์ โดยถูกกดดันจากการแข็งค่าของดอลลาร์และการเพิ่มขึ้นของอัตราผลตอบแทนพันธบัตรรัฐบาลสหรัฐฯ



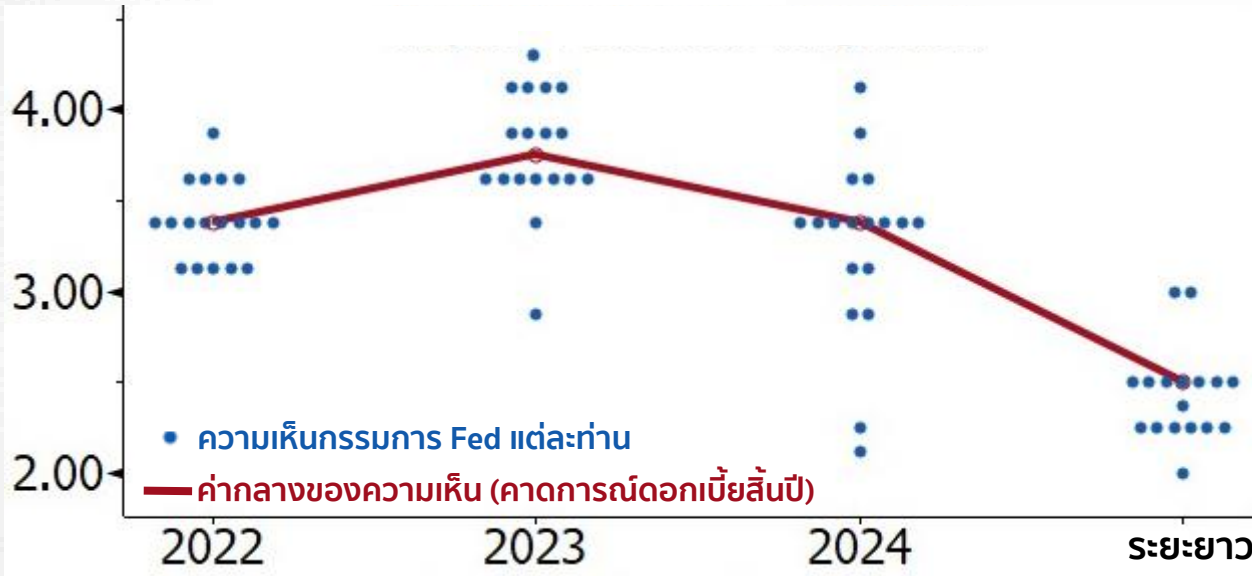
### น้ำมัน **ปรับลง**

ราคาน้ำมันดิบ ปรับตัวลงต่ำกว่า 110 ดอลลาร์/บาร์เรล จากความกังวลภาวะเศรษฐกิจถดถอยหลังธนาคารกลางในประเทศต่างๆ ปรับขึ้นอัตราดอกเบี้ยเพื่อสกัดกั้นเงินเฟ้อ ซึ่งอาจจะส่งผลกระทบต่อความต้องการใช้น้ำมัน



# Fed ส่งสัญญาณเข้มงวดขึ้น กดดันเศรษฐกิจสหรัฐฯ มีโอกาสถดถอยเพิ่มขึ้น

Dot Plot (มุมมองแนวโน้มดอกเบี้ย) การประชุมเดือน มิ.ย.



## ผลประชุม Fed มิ.ย. เร่งคุมเข้มทางการเงินวันเงินเฟ้อ

- Fed ปรับขึ้นดอกเบี้ย 0.75% สูงสุดตั้งแต่ปี 1994 มาอยู่ที่ 1.50-1.75% ตามคาดเพื่อแก้ไขปัญหาเงินเฟ้อ
- Dot Plot ระบุ Fed จะขึ้นดอกเบี้ยรวม 1.75% ในอีก 4 การประชุมหน้า ทำให้ดอกเบี้ย ณ สิ้นปี อยู่ที่ 3.25-3.50%
- Fed ปรับลดคาดการณ์ GDP ปี 2022 เหลือ 1.7% จาก 2.8% และปรับเพิ่มเงินเฟ้อ ปี 2022 เป็น 5.2% จาก 4.3%

## มุมมองเศรษฐกิจและตลาดหุ้นสหรัฐฯ

- ธ.กสิกรไทยประเมินสหรัฐฯ มีโอกาสเกิดเศรษฐกิจถดถอยมากขึ้นสอดคล้องกับนักเศรษฐศาสตร์ Bloomberg ประเมินโอกาสเกิดเศรษฐกิจถดถอย ปี 2024 เพิ่มขึ้นเป็น 72% จาก 45% กดดันหุ้นกลุ่มเติบโต เทคโนโลยี
- ผลตอบแทนพันธบัตรสหรัฐฯ ส่งสัญญาณ Inverted Yield Curve ครั้งที่ 2 ในปีนี้ อายุ 10 ปี และ 2 ปี สะท้อนเศรษฐกิจสหรัฐฯ มีความเสี่ยงถดถอย
- Goldman Sachs ประเมินเป้าหมาย ดัชนี S&P500 กรณีเกิดเศรษฐกิจถดถอยที่ 3,150 จุด



## คำแนะนำ: ทอยสะสม K-GINCOME

กองทุนกระจายการลงทุนทั่วโลกมากกว่า 3,000 สันทรัพย์ และเน้นลงทุนในสินทรัพย์ที่สร้างกระแสเงินสดสม่ำเสมอ จึงช่วยกระจายความเสี่ยงและลดความผันผวน

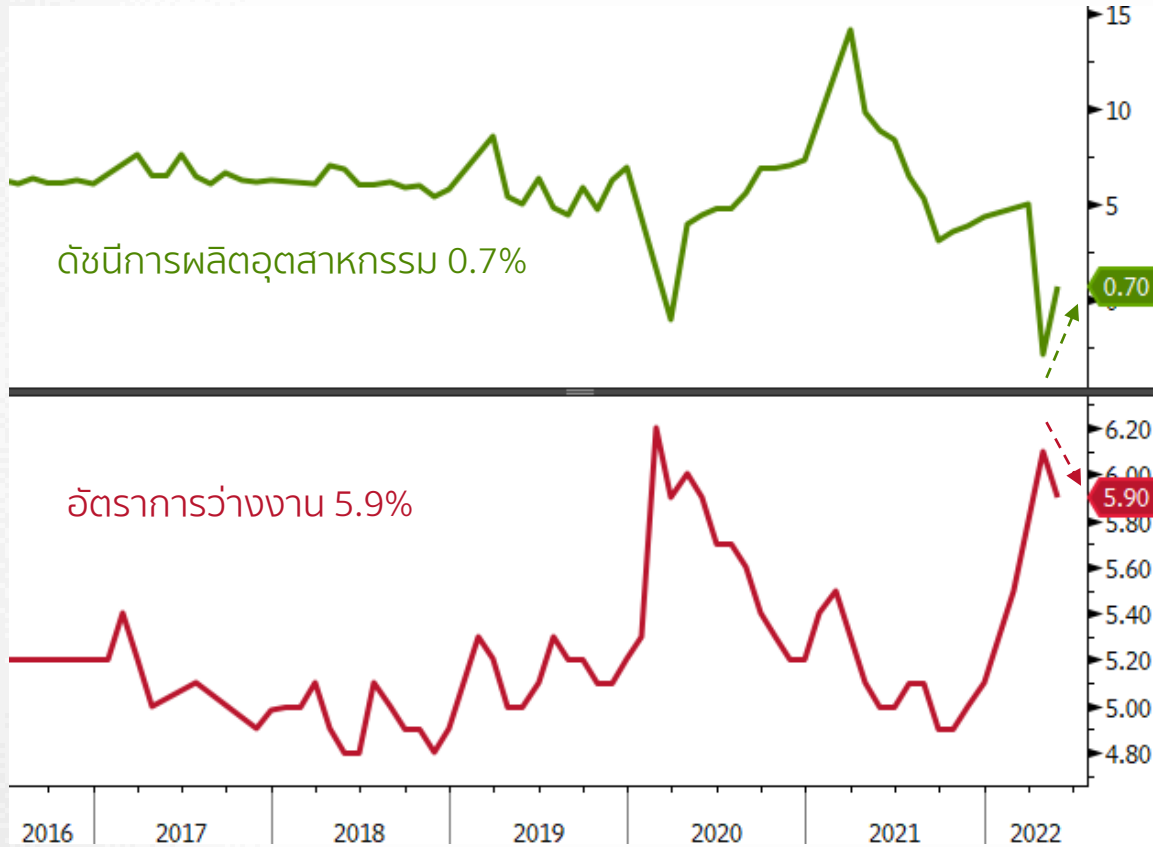
ที่มา : Bloomberg, ธนาคารกสิกรไทย ณ วันที่ 16 มิ.ย. 22

ทำความเข้าใจลักษณะสินค้า เงื่อนไขผลตอบแทนและความเสี่ยงก่อนตัดสินใจลงทุน  
ศึกษาข้อมูลกองทุนเพิ่มเติม : [www.kasikornasset.com](http://www.kasikornasset.com)



# สัญญาณเศรษฐกิจจีนเริ่มกลับมาฟื้นตัว

ดัชนีการผลิตอุตสาหกรรมและอัตราการว่างงาน เดือน พ.ค.



ที่มา : Bloomberg ณ วันที่ 16 มิ.ย. 22

ทำความเข้าใจลักษณะสินค้า เชื้อไขผลตอบแทนและความเสี่ยงก่อนตัดสินใจลงทุน  
ศึกษาข้อมูลกองทุนเพิ่มเติม : [www.kasikornasset.com](http://www.kasikornasset.com)

## ดัชนีภาคการผลิตอุตสาหกรรมจีนฟื้นตัว

- ดัชนีภาคการผลิตอุตสาหกรรมในจีนกลับมาฟื้นตัวโดยพลิกจากลบเป็นบวกและดีกว่าที่นักวิเคราะห์คาดการณ์ไว้
- การฟื้นตัวในเป็นผลมาจากทางภาครัฐเริ่มผ่อนคลาย การผลิตขยายตัวเด่นในอุตสาหกรรมเคมี การสื่อสาร อาหาร

## ตัวเลขผู้ว่างงานมีทิศทางที่ดีขึ้นแต่ยังห่างเป้า

- ผลจากการผ่อนคลายในบางเมืองทำให้โรงงานกลับมาจ้างงานจนตัวเลขผู้ว่างงานมีทิศทางดีขึ้นจาก 6.1% เหลือ 5.9% ทางการยังคงกระตุ้นเพื่อให้เข้าเป้าที่ 5.5%

## ปัจจัยระยะสั้นหนุนขณะที่ระยะยาวยังเติบโตโดดเด่น

- กิจกรรมทางเศรษฐกิจฟื้นตัวหลังจากที่ทางการมีมาตรการผ่อนคลายและเฟ้อระงับการแพร่ระบาดของโควิด
- เงินเฟ้อจีนยังต่ำทำให้ทางการสามารถกระตุ้นเศรษฐกิจเพื่อสนับสนุนการเติบโตของประเทศในระยะยาว



**คำแนะนำ: ทอยสะสมกองทุนหุ้นจีน**

**K-CHINA, K-CCTV**

เศรษฐกิจจีนเริ่มฟื้นตัวภาคการผลิตขยายตัวดีกว่าที่คาด  
ขณะที่ทางการจีนมีมาตรการเพื่อสนับสนุนการเติบโต



# เวียดนามพื้นฐานเศรษฐกิจยังแข็งแกร่ง

ตัวเลขเศรษฐกิจที่สำคัญของเวียดนามมีแนวโน้มที่ดีขึ้น

ตัวเลขเศรษฐกิจ	พ.ค.	เม.ย.	มี.ค.	ก.พ.
ลงทุนทางตรงจากต่างชาติ (FDI)*	7.71	5.92	4.28	2.68
PMI ภาคการผลิต	54.7	51.7	51.7	54.3
ส่งออก (YOY)	16.4%	25%	14.8%	13.2%
ยอดนักท่องเที่ยว	172,948	101,373	41,740	29,517
ดัชนีการผลิตภาคอุตสาหกรรม	10.4%	11.1%	8.5%	8.5%
ค้าปลีก (YOY)	22.6%	12.1%	9.4%	3.1%

ที่มา : Trading economics, Bloomberg ณ วันที่ 16 มิ.ย. 22

\*ตัวเลขสะสมหน่วยพันล้าน USD

ทำความเข้าใจลักษณะสินค้า เงื่อนไขผลตอบแทนและความเสี่ยงก่อนตัดสินใจลงทุน  
ศึกษาข้อมูลกองทุนเพิ่มเติม : [www.kasikornasset.com](http://www.kasikornasset.com)

## ปัจจัยพื้นฐานด้านเศรษฐกิจเวียดนามให้แข็งแกร่ง

- เปิดเงินลงทุนจากต่างชาติยังคงไหลเข้าลงทุนในเวียดนามอย่างต่อเนื่อง เล็งเวียดนามเป็นฐานการผลิต
- PMI ภาคการผลิตขยายตัวสูงสุดในรอบ 23 เดือน ขณะที่ยอดส่งออกยังขยายตัวค่อนข้างดีจากสินค้าในกลุ่มอิเล็กทรอนิกส์ โทรศัพท์มือถือ และสินค้าประมง
- ภาคการผลิตขยายตัวอย่างต่อเนื่องสอดคล้องกับตัวเลขการส่งออกและการลงทุนทางตรงจากต่างชาติ

## เวียดนามผลักดันอุตสาหกรรมการท่องเที่ยว

- ตั้งเป้านักท่องเที่ยวต่างชาติ 5 ล้านคนใน ปี 2022 เร่งประชาสัมพันธ์และจัดงานเพื่อสนับสนุนการท่องเที่ยว
- ภาครัฐขยายตัวสนับสนุนการท่องเที่ยวในประเทศ



## คำแนะนำ: ทயอยสะสม K-VIETNAM

เศรษฐกิจฟื้นตัวต่อเนื่อง โดดเด่นในภูมิภาคอาเซียน  
เงินลงทุนจากต่างชาติหนุนเศรษฐกิจแข็งแกร่ง





# ประเด็นเด่น ที่ต้องจับตามอง

## 1

### ติดตามเงินเฟ้อเดือนพ.ค. ญี่ปุ่น คาดยังทรงตัวในระดับสูงกว่ากรอบเงินเฟ้อเป้าหมายที่ระดับ 2%

- ดัชนี Core CPI ของญี่ปุ่นเดือนเม.ย. พุ่งสูงขึ้นจากเดือนมี.ค. มาอยู่ที่ระดับ 2.1% (YoY) ทำสถิติสูงสุดในรอบ 7 ปี และสูงเกินกว่ากรอบเงินเฟ้อเป้าหมายที่ธนาคารกลางญี่ปุ่น (BOJ) กำหนดไว้ที่ 2%
- คาดการณ์ Core CPI เดือนพ.ค. จะยังทรงตัวอยู่ที่ระดับ 2.1% จากเงินเยนที่ยังอ่อนค่าลงต่อเนื่องและราคาสินค้าโภคภัณฑ์ที่พุ่งสูงส่งผลให้ต้นทุนการนำเข้าสูงขึ้น

## 2

### ประมาณการ PMI เดือนมี.ย. ประเทศสำคัญต่างๆ คาดยังขยายตัวได้ดี แม้ถูกกดดันจากเงินเฟ้อและดอกเบี้ย

- เศรษฐกิจทั่วโลกถูกกดดันจากภาวะเงินเฟ้อและการปรับขึ้นอัตราดอกเบี้ยของธนาคารกลางหลักต่างๆ ซึ่งเป็นผลโดยตรงทำให้ต้นทุนการผลิตของบริษัทสูงขึ้น
- แต่คาดการณ์เศรษฐกิจของประเทศพัฒนาแล้วยังคงขยายตัวได้ดี จากประมาณการดัชนี PMI ภาคการผลิตของสหรัฐฯ ยุโรป และญี่ปุ่น จะยังอยู่ในเ็นีอระดับ 50 แม้จะมีปัจจัยกดดันต่างๆ ก็ตาม

\*\* PMI (Manufacturing Purchasing Manager Index) เป็นตัวชี้วัดในระดับกิจกรรมของผู้จัดการฝ่ายจัดซื้อในภาคอุตสาหกรรมการผลิต โดย PMI >50 หมายถึงการขยายตัว และ PMI <50 หมายถึงการหดตัว



รัฐบาลญี่ปุ่นยังคงดำเนินนโยบายการเงินแบบผ่อนคลาย และการกลับมาเปิดเมืองเต็มรูปแบบจะช่วยสนับสนุนการฟื้นตัวของเศรษฐกิจ

แนะนำทยอยสะสมกอง K-JP



ตัวเลขกิจกรรมทางเศรษฐกิจของกลุ่มประเทศพัฒนาแล้วยังคงแข็งแกร่ง แม้ตลาดหุ้นถูกกดดันจากภาวะเงินเฟ้อและการขึ้นดอกเบี้ยของธนาคารกลางหลักต่างๆ

แนะนำกองทุนผสม K-GINCOME เพื่อลดความผันผวน

# ↑ % ดอกเบี้ยขึ้น ส่งผลอย่างไรกับกองทุนตราสารหนี้

## ทำไม? ดอกเบี้ยเพิ่มขึ้น ราคาตราสารหนี้ถึงลดลง

ตราสารหนี้ “ออกใหม่” ดอกเบี้ยสูงขึ้น  
ตราสารหนี้ “เดิม” น่าสนใจน้อยลง

เช่น หุ้นกู้ หน่วยละ 100,000 บาท\*  
(\*มูลค่าจองซื้อครั้งแรก และเงินเมื่อครบอายุ)



สมมติลักษณะอื่นของหุ้นกู้เหมือนกัน เช่น Credit Rating เท่ากัน

## ทำไม? แต่ละกองทุนราคาตกลงไม่เท่ากัน

อายุหุ้นกู้คงเหลือยิ่ง “สั้น”  
ราคายิ่งลดลง “น้อย”

- แม้ออกใหม่ได้ดอกเบี้ยต่ำกว่าหุ้นกู้เดิม  
แต่รออีกไม่นาน ก็สามารถนำเงินครบอายุไปลงทุนใหม่ได้
- กองทุนที่ “อายุเฉลี่ยตราสารหนี้ที่ลงทุน (Portfolio Duration)”  
ยิ่งสั้น ราคากองทุน (NAV) ยิ่งได้รับผลกระทบน้อย

ต่ำกว่า 3 เดือน (0.17 ปี)	3 เดือน ถึง 1 ปี	1 ปี ถึง 3 ปี	3 ปี ถึง 5 ปี	มากกว่า 5 ปี
------------------------------	------------------	---------------	---------------	--------------

### กองทุน K-CASH



0.17 ปี (2 เดือน)  
-0.01%  
(ขาดทุนล้านละ 100 บาท)

NAV ย้อนหลัง 5 ปี  
ณ 16 มิ.ย. 22

อายุเฉลี่ยตราสารหนี้\*  
เคยขาดทุนสูงสุดในช่วง 5 ปี\*

### กองทุน K-CBOND-A



1.72 ปี (1 ปี 9 เดือน)  
-1.78%  
(ขาดทุนล้านละ 17,800 บาท)

ทำความเข้าใจลักษณะสินค้า เงื่อนไขผลตอบแทนและความเสี่ยงก่อนตัดสินใจลงทุน  
ศึกษาข้อมูลกองทุนเพิ่มเติม : [www.kasikornasset.com](http://www.kasikornasset.com)

\*อ้างอิงข้อมูลกองทุน K-CASH และ K-CBOND จาก Fund Fact Sheet ณ 29 เม.ย. 22

# คำแนะนำกองทุน

ประจำวันที่ 20-24 มิ.ย. 22

ประเภท	ชื่อกองทุน	ระดับความเสี่ยง	รายละเอียดกองทุน	คำแนะนำ	
				ผู้มีกองทุน	ผู้ไม่มีกองทุน
กองทุนรวมหุ้น ลงทุน 3-5 ปีขึ้นไป	K-CHANGE-A(A)	6	ตราสารทุน – หุ้นทั่วโลกที่สร้างผลกระทบเชิงบวก	ลงทุนเพิ่มได้ หุ้นทั่วโลกที่สร้างผลกระทบเชิงบวก	เข้าลงทุนได้ กลุ่ม ESG นักลงทุนทั่วโลกให้ความสนใจ
	K-CLIMATE	6	ตราสารทุน – หุ้นทั่วโลกที่มีส่วนร่วมในการดูแลสิ่งแวดล้อม	ลงทุนเพิ่มได้ บริษัทที่มีส่วนร่วมในการดูแลสิ่งแวดล้อม	เข้าลงทุนได้ รัฐบาลทั่วโลกให้ความสำคัญสิ่งแวดล้อม
	K-JP	6	ตราสารทุน – หุ้นญี่ปุ่น	ลงทุนเพิ่มได้ ลงทุนหุ้นญี่ปุ่นศักยภาพเติบโตสูง	เข้าลงทุนได้ BOJ เดินหน้าผ่อนคลายทางการเงิน
	K-CCTV	6	ตราสารทุน – หุ้นจีน	ลงทุนเพิ่มได้ เน้นลงทุนหุ้นกลุ่มบริษัทในประเทศจีน	เข้าลงทุนได้ ทางการจีนกระตุ้นเศรษฐกิจและเปิดเมือง
	K-CHINA-A(D)	6	ตราสารทุน – หุ้นจีนที่จดทะเบียนในประเทศต่างๆ ทั่วโลก	ลงทุนเพิ่มได้ เน้นลงทุนในหุ้นบริษัทเทคโนโลยีจีน	เข้าลงทุนได้ ทางการจีนสนับสนุน บริษัทเทคโนโลยี
	K-VIETNAM	6	ตราสารทุน – หุ้นเวียดนาม	ลงทุนเพิ่มได้ เน้นลงทุนหุ้นเวียดนามพื้นฐานแข็งแกร่ง	เข้าลงทุนได้ เม็ดเงินต่างชาติไหลเข้าลงทุนเวียดนาม
กองทุนรวมตราสารหนี้ ลงทุนตามระยะเวลา	K-CBOND	4	ตราสารหนี้ – เน้นหุ้นกู้ไทยความน่าเชื่อถือสูง	ลงทุนเพิ่มได้ ถือลงทุน > 9 เดือน	เข้าลงทุนได้ ลงทุน > 9 เดือน
	K-SF	4	ตราสารหนี้ – เน้นตราสารหนี้ไทยระยะสั้น คุณภาพดี	ลงทุนเพิ่มได้ ถือลงทุน > 1 เดือน	เข้าลงทุนได้ ลงทุน > 1 เดือน
กองทุนรวมผสม ลงทุน 3 ปีขึ้นไป	K-GINCOME-A(A)	5	กองทุนรวมกระจายลงทุนทั่วโลกมากกว่า 3,000 สินทรัพย์	ลงทุนเพิ่มได้ เน้นลงทุนสินทรัพย์ที่สร้างกระแสเงินสด	เข้าลงทุนได้ ปรับสัดส่วนให้เหมาะสมกับสภาวะตลาด
	K-PLAN3	5	กองทุนรวมลงทุนในหุ้นไม่เกิน 55%	ลงทุนเพิ่มได้ ลงทุนทั้งหุ้นไทยและตราสารหนี้ไทย	เข้าลงทุนได้ เปิดประเทศหนุนเศรษฐกิจไทยฟื้นตัว
กองทุนรวมสินทรัพย์ ทางเลือก ลงทุน 5 ปีขึ้นไป	K-OIL	8	เน้นลงทุนในอิตีเอพ ที่มีนโยบายในการซื้อขายน้ำมันดิบล่วงหน้า	ลดสัดส่วนการลงทุน ลงทุนในสินค้าโภคภัณฑ์น้ำมันดิบ	ไม่แนะนำการลงทุน ราคาน้ำมันมีโอกาสปรับลงในอนาคต

# กองทุน สัปดาห์นี้

ตราสารที่ลงทุน*	อันดับความน่าเชื่อถือของผู้ออกตราสาร**	ประมาณการผลตอบแทนของตราสารในรูปเงินบาท (ต่อปี)***	สัดส่วนการลงทุนโดยประมาณ*	ประมาณการผลตอบแทนที่กองทุนจะได้รับในรูปเงินบาท (ต่อปี)
เงินฝาก Qatar National Bank, ประเทศกาตาร์	Aa3/Moody's	1.30%	19.00%	0.25%
เงินฝาก Abu Dhabi Commercial Bank, ประเทศสหรัฐอาหรับเอมิเรตส์	A1/Moody's	1.45%	19.00%	0.28%
เงินฝาก Agricultural Bank of China, สาธารณรัฐประชาชนจีน	A1/Moody's	1.00%	19.00%	0.19%
เงินฝาก Bank of China, สาธารณรัฐประชาชนจีน	A1/Moody's	0.90%	19.00%	0.17%
หุ้นกู้ที่ออกโดย บริษัท ทู คอร์ปอเรชั่น จำกัด (มหาชน), ประเทศไทย	BBB+/TRIS	2.35%	19.00%	0.45%
เงินฝาก Doha Bank, ประเทศกาตาร์	Baa1/Moody's	0.85%	5.00%	0.04%
รวม			100.00%	1.38%
ประมาณการค่าใช้จ่ายกองทุน (ถ้ามี)****				(0.38%)
ประมาณการผลตอบแทนที่ผู้ถือหน่วยลงทุนจะได้รับเมื่อรับซื้อคืนหน่วยลงทุนโดยอัตโนมัติ (ต่อปี)				1.00%

กองทุนเปิดเค ตราสารหนี้ต่างประเทศ **1YY**  
ห้ามขายผู้ลงทุนรายย่อย **KFF1YY-BR**

อายุ: 1 ปี

ประมาณการผลตอบแทน: 1.00% ต่อปี

เริ่มต้นลงทุน: 500,000 บาท

เสนอขาย: 21-27 มิ.ย. 65

ระดับความเสี่ยง: 4

ซื้อขายผ่าน:



# หุ้นกู้ของบริษัท พีทีที โกลบอล เคมิคอล จำกัด (มหาชน) ครั้งที่ 3/2565

หุ้นกู้นิรระบุชื่อผู้ถือ ประเภทไม่ด้อยสิทธิ ไม่มีประกัน และมีผู้แทนผู้ถือหุ้นกู้



อายุหุ้นกู้

7 ปี

ดอกเบี้ย

3.50% ต่อปี

จ่ายดอกเบี้ยทุก 6 เดือน

อันดับความน่าเชื่อถือของบริษัทและหุ้นกู้ 'AA+(tha)' 'Negative' โดยบริษัท ฟิทช์ เรตติ้งส์ (ประเทศไทย) จำกัด 10 พ.ค. 22 ระดับความเสี่ยง 3 (จาก 8 ระดับ) เทียบกับหุ้นกู้ทั่วไปอยู่ที่ระดับ 1-5

ศึกษารายละเอียดเพิ่มเติมที่ <https://www.kasikornbank.com/th/promotion/pages/debenture-pttgc.aspx>

จองช่องทาง

**K-My Invest** (24 ชั่วโมง)

และสาขาธนาคารกสิกรไทย

ขั้นต่ำ 100,000 บาท และทวีคูณครั้งละ 100,000 บาท

22-23 มิ.ย. 22

27-29 มิ.ย. 22

อายุ 60 ปี

ประชาชนทั่วไป

ยกเว้นผู้เยาว์ (อายุไม่ถึง 20 ปีบริบูรณ์)

สนใจ CLICK



# เที่ยวญี่ปุ่น กับ 3 บัตรที่ต้องพก

**KBank**  
 こんにちは - TOKYO  
**เงินเยน** ถูกสุดในรอบปีแบบนี้  
**พกบัตร 3 ใบนี้** ไปลุยญี่ปุ่นเลย คู่กับ **สุกี้ย**

**ซื้อไปผูก กับบัตร KBank**  
**ชิลสบายกับบัตร JOURNEY**  
**ชิลอร่อยกับบัตร YOU TRIP**

**แลกเงินเยนตอนนี้ ได้...**  
**\*\* 100 ¥ = 25.83 ฿**  
\*\*ค่าเงิน ณ วันที่ 9/6/2022

โอกาสทองของสายเที่ยว เลือกแลกเงินที่ถูกต้อง แลกรอไว้ไม่เที่ยวแบบคุ้ม ๆ

- บัตร YouTrip รับเงินคืน** สนใจ CLICK
  - 10% สำหรับลูกค้าใหม่ (ยอดสะสมขั้นต่ำ 3,000 บาท)
  - 3% สำหรับลูกค้าปัจจุบัน (ยอดสะสมขั้นต่ำ 20,000 บาท)
- บัตรเดบิต JOURNEY** สนใจ CLICK
  - ไม่มีชาร์จ 2.5%
  - ฟรีประกันเดินทางคุ้มครองสูงสุด 1.5 ล้าน
- บัตรเครดิตสีกกรไทย** สนใจ CLICK
  - ยิงใช้ ยิงได้ K Point



เหมาะกับผู้ที่กำลังวางแผนเที่ยว หรือเรียนต่อญี่ปุ่น

# รายชื่อคณะผู้จัดทำ

เสาวนีย์ พงษ์เสณีย์ CFP®

ราชันย์ ตันติจินดา CFP®

กฤษณ์ ประพฤทธีวงศ์ AFPT™

วรสุดา ไขเที่ยงวงศ์ AFPT™

วันวิสาข์ อรุณชุตี AFPT™

กานต์พิชชา แแดงพิบูลย์สกุล AFPT™

มนัสวี เต็ดอนันต์กุล AFPT™

นิติ สนิวา

นักวิเคราะห์การลงทุนปัจจัยพื้นฐานด้านหลักทรัพย์

ผู้ช่วยนักวิเคราะห์

ผู้ช่วยนักวิเคราะห์

ผู้ช่วยนักวิเคราะห์

ผู้ช่วยนักวิเคราะห์

ผู้ช่วยนักวิเคราะห์

ผู้ช่วยนักวิเคราะห์

ผู้ช่วยนักวิเคราะห์

## Disclaimer

- เอกสารฉบับนี้จัดทำเพื่อเผยแพร่ทั่วไป โดยจัดทำขึ้นจากแหล่งข้อมูลต่างๆ ที่น่าเชื่อถือ แต่บริษัทฯ มิอาจรับรองความถูกต้อง ความน่าเชื่อถือ หรือความสมบูรณ์เพื่อใช้ในทางการค้าหรือประโยชน์อื่นใด
- บริษัทฯ อาจมีการเปลี่ยนแปลงปรับปรุงข้อมูลได้ตลอดเวลาโดยไม่ต้องแจ้งให้ทราบล่วงหน้า
- ทั้งนี้ผู้ใช้ข้อมูลต้องใช้ความระมัดระวังในการใช้ข้อมูลต่างๆ ด้วยวิจารณญาณของตนเองและรับผิดชอบในความเสียหายเองทั้งสิ้น
- บริษัทฯ จะไม่รับผิดชอบผู้ใช้หรือบุคคลใดในความเสียหายใดจากการใช้ข้อมูลดังกล่าว ข้อมูลในรายงานฉบับนี้จึงไม่ถือว่าเป็นการให้ความเห็นหรือคำแนะนำในการตัดสินใจทางธุรกิจ แต่อย่างใดทั้งสิ้น
- ทำความเข้าใจลักษณะสินค้า เงื่อนไขผลตอบแทนและความเสี่ยงก่อนตัดสินใจลงทุน

A large, stylized green letter 'K' with a brushstroke or hand-drawn appearance. The letter is centered and has a slightly irregular, textured edge.

**KASIKORNTHAI**