



ตารางเปิดเผยข้อมูลผลิตภัณฑ์บริการ K BIZ สำหรับผู้ขอใช้บริการ

คุณลักษณะของผลิตภัณฑ์และเงื่อนไขการใช้บริการ K BIZ

บริการ K BIZ เป็นช่องทางในการบริหารจัดการด้านการเงิน ให้สามารถบริหารการเงินได้สะดวกและมีประสิทธิภาพมากขึ้น โดยเป็นการให้บริการบนระบบรักษาความปลอดภัยข้อมูลระดับสูงของธนาคารที่ได้มาตรฐาน รองรับการใช้งานของบุคคลและผู้ประกอบการธุรกิจขนาดกลางและขนาดย่อม ในส่วนของผู้ประกอบการธุรกิจสามารถเลือกรูปแบบการใช้งาน เป็นผู้ใช้งานคนเดียว (Single User) หรือ ผู้ใช้งานหลายคน (Multiple User) ได้ รวมถึงมีบริการต่างๆ เพื่อให้บริการแก่กลุ่มผู้ประกอบการอีกด้วย

อัตราค่าธรรมเนียม/ค่าบริการ

สามารถดูเพิ่มเติมได้ที่เว็บไซต์ของธนาคาร <https://kasikornbank.com/th/rate/fee>

ข้อควรระวังและความเสี่ยงที่อาจเกิดขึ้นในการใช้บริการ

1. ผู้ใช้บริการจะต้องเก็บรักษาผู้ใช้งาน (User ID) รหัสผ่าน (Password) และรหัส One Time Password (OTP)/เครื่องมืออนุมัติรายการ ไว้ในที่มั่นคงปลอดภัยและถือเป็นความลับเฉพาะตัวของผู้ใช้บริการเท่านั้น ไม่แจ้งหรือมอบเครื่องมืออนุมัติรายการให้แก่ผู้อื่น
2. เพื่อเพิ่มความปลอดภัยในการใช้บริการ ผู้ขอใช้บริการควร หลีกเลี่ยง การกำหนดให้ ผู้ติดต่อหลัก, Administrator, Authorizer, Maker และ Viewer เป็นบุคคลเดียวกัน รวมทั้งหลีกเลี่ยงการมอบเครื่องมืออนุมัติรายการให้แก่บุคคลอื่น

การเตรียมความพร้อมก่อนใช้งาน

1. ผู้ขอใช้บริการต้องมี email และเบอร์มือถือ เพื่อลงทะเบียนใช้งาน K BIZ สำหรับรับรหัสผู้ใช้งาน และรหัสผ่าน รวมถึงรับการแจ้งเตือนการทำรายการต่างๆ
2. แนะนำผู้ขอใช้บริการสมัครบริการ K PLUS เพื่อใช้เป็นเครื่องมือพิสูจน์ตัวตน รวมถึงใช้เป็นเครื่องมือในการอนุมัติรายการที่ทำผ่านช่องทาง K BIZ โดยต้องเปิดใช้งานตามคำแนะนำของระบบก่อนการใช้งาน

**สแกน QR Code เพื่อ
ยืนยันการทำรายการ**



กรุณาทำรายการภายใน 05:21 นาที
เป็นใจ ปลอดภัย ใช้งานง่าย

ขั้นตอนการลงทะเบียน ยืนยันรายการด้วย K PLUS
กรุณาทำตามขั้นตอนที่ระบุด้านล่าง



1. เข้าสู่แอป K PLUS แล้วเลือก "สแกน"



2. สแกน QR Code บนหน้าจอ K BIZ




3. กด "ยอมรับ" เพื่อยืนยันการทำรายการ

แนะนำ
เพื่อความสะดวกในการลงทะเบียน/ใช้งาน K PLUS สำหรับการยืนยันรายการบน K BIZ กรุณาปิด Wi-Fi และเปลี่ยนไปใช้งาน 3G/4G

ย้อนกลับ


**สแกน QR Code เพื่อ
ยืนยันการทำรายการ**



กรุณาทำรายการภายใน 04:10 นาที
เป็นใจ ปลอดภัย ใช้งานง่าย

ขั้นตอนการลงทะเบียน ยืนยันรายการด้วย K PLUS


กรุณาทำตามขั้นตอนที่ระบุด้านล่าง



**4. ใส่รหัสผ่าน เพื่อ
ยืนยันการทำรายการ**



**5. ตรวจสอบและ
ยืนยันการลงทะเบียน
และกด "ยืนยัน"**



6. สมบูรณ์สำเร็จ

แนะนำ
เพื่อความสะดวกในการลงทะเบียน/ใช้งาน K PLUS สำหรับการยืนยันรายการบน K BIZ กรุณาเปิด Wi-Fi และเปลี่ยนไปใช้งาน 3G/4G

ย้อนกลับ

ข้อมูล อุปกรณ์ และ Software ที่จำเป็นในการใช้งาน

1. PC, Notebook, Tablet, Smartphone และเชื่อมต่อ Internet
2. ระบบรองรับ Browser สำหรับเปิด Website ดังนี้ Google Chrome V.94+ , Mozilla Fire Fox V.93+ ,Safari V.14.1+ และ Microsoft Edge
3. สำหรับผู้อนุมัติรายการ ใช้งานช่องทางผ่านมือถือ (K PLUS) ระบบรองรับ iOS version 9.3+ และ Android version 5.0

หน้าที่ของผู้ใช้งาน

1. Administrator – ทำหน้าที่ ผู้รับรหัสผู้ใช้งาน, Unlock User ID/Reset Password ให้กับผู้ใช้งาน,
2. Authorizer – ทำหน้าที่อนุมัติรายการและเรียกดูข้อมูลบัญชี, รวมถึงมีอำนาจในการให้ความยินยอมในการเปลี่ยนแปลงข้อตกลงและเงื่อนไขการให้บริการ และเปิดใช้งานฟังก์ชันของบริการต่างๆ ทั้งที่มีอยู่แล้วในขณะนี้ หรือที่จะมีต่อไปในภายหน้า,
3. Maker – ทำหน้าที่ทำรายการ,
4. Viewer – ทำหน้าที่เรียกดูข้อมูลบัญชี

หมายเหตุ หากมีข้อสงสัยหรือต้องการสอบถามข้อมูลเพิ่มเติม สามารถติดต่อได้ที่ K-Contact Center โทร. 02-8888888 กด 03 (สำหรับผู้ขอใช้บริการบุคคลธรรมดา) และ K-BIZ Contact Center โทร. 02-8888822 กด 120 (สำหรับผู้ขอใช้บริการนิติบุคคล/องค์กรที่มีนิติบุคคล)

ก่อนการให้บริการ ผู้ขอใช้บริการจะต้องอ่าน ศึกษา และทำความเข้าใจรายละเอียดคำแนะนำ เงื่อนไข และคู่มือการให้บริการ K BIZ ตาม Link เว็บไซต์ หรือ QR Code ด้านล่างนี้ หรือเอกสารที่ได้รับในวันสมัคร

<https://www.kasikornbank.com/th/Download/termandcondition/TC-KBIZ.pdf>

