

ขั้นตอนสมัคร **PromptPay** บน **K+**



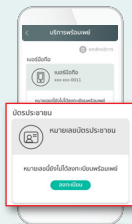
1
จากหน้าบัญชี
เลือก
บริการอื่นๆ



2
เลือก
พร้อมเพย์



3
เลือก
ลงทะเบียน
/แก้ไข



4
เลือก
ลงทะเบียน
บัตรประชาชน



5
กรอกหมายเลข
บัตรประชาชน
13 หลัก เลือกบัญชี
กดยอมรับเงื่อนไข
และยืนยัน



6
หน้าจอ
แสดงผล
ลงทะเบียน
สำเร็จ

ขั้นตอนสมัคร



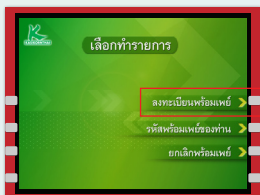
ผ่าน

K-ATM



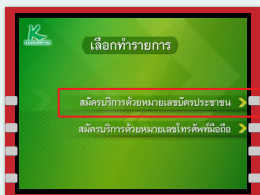
1. ใส่บัตร ATM กรอกรหัส ATM 6 หลัก เพื่อเข้าสู่บริการ

2. กดเลือก พร้อมเพย์




3. กดเลือก บริการพร้อมเพย์

4. กดเลือก ลงทะเบียนพร้อมเพย์



5. กดเลือก บัญชีออมทรัพย์

6. กดเลือก สมัครบริการด้วยหมายเลขบัตรประชาชน



7. กรอก หมายเลขบัตรประชาชน 13 หลัก แล้วกดเลือก หมายเลขถูกต้อง

8. กดเลือก ตกลง รับเงื่อนไข ทำรายการเรียบร้อย พร้อมรับสลิปยืนยัน