

## ทุกวันพุธ สัปดาห์ที่ 1 และ 3 ของทุกเดือน

(หากตรงกับวันหยุดธนาคารจะเลื่อนออกเป็นวันทำการถัดไป)

เวลา 10.00 – 12.00 น.

เข้าร่วมอบรม Online Class ผ่าน MS Teams มีขั้นตอนดังนี้



เปิดบราวเซอร์



เข้า url:

[www.microsoft.com/th-th/microsoft-teams/join-a-meeting](http://www.microsoft.com/th-th/microsoft-teams/join-a-meeting)



ใส่ ID การประชุม/ใส่รหัสผ่านการประชุมใน



ตาม Schedule (หน้า 3) และกด “เข้าร่วมการประชุม”

ใส่ ID การประชุม

ตัวอย่าง : 123 456 789 012

ใส่รหัสผ่านการประชุม

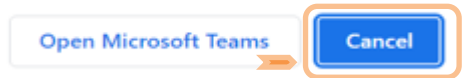
ตัวอย่าง : x26yKa



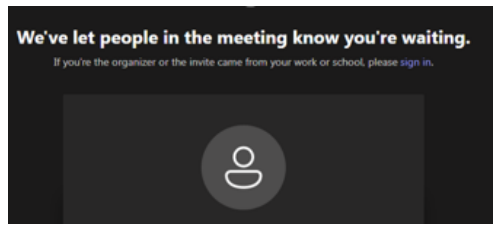
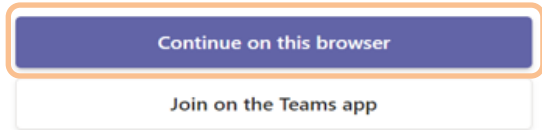
กดปุ่ม “Cancel” และ กด “Continue on this browser”



รอเจ้าหน้าที่ธนาคารยืนยัน การเข้าอบรม



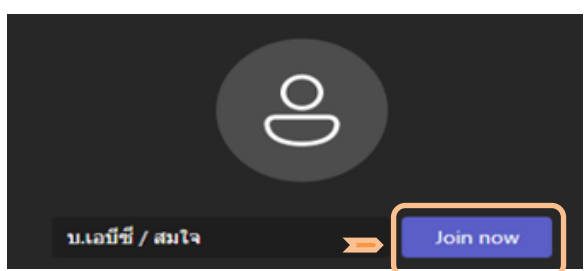
Join your Teams meeting



ใส่ชื่อบริษัท/ชื่อผู้ใช้งาน และ กดปุ่ม Join now เพื่อเข้าอบรม



เข้าร่วมอบรมเรียบร้อยแล้ว (ไม่อนุญาตให้ใช้ไมค์และกล้อง)



# กำหนดการอบรม Online Class Training

## K CONNECT INTERTRADE (KCIT)

เวลา 10.00 – 12.00 น.

เวลา	เนื้อหา	รายละเอียด
10.00 - 10.30 น.	การใช้งานทั่วไป	<ul style="list-style-type: none"><li>• การเตรียมความพร้อมก่อนการใช้งาน</li><li>• การเข้าใช้งานระบบ</li><li>• การดูข้อมูล Dashboard, งานของฉัน (My Task)</li><li>• การดูรายการย้อนหลัง (Inquiry) และเรียกรายงาน (Report)</li><li>• การใช้งาน Template, Receiver List</li><li>• การตั้งค่าระบบ (Setting), การเรียกกลับรายการ (Recall)</li><li>• การใช้งานบริษัทในเครือ (บริษัทแม่-ลูก)</li></ul>
10.30 - 11.15 น.	การโอนเงินต่างประเทศ	<ul style="list-style-type: none"><li>• การทำรายการ (Maker) โอนเงินต่างประเทศแบบตัดเงินจากบัญชี</li><li>• การทำรายการ (Maker) โอนเงินต่างประเทศแบบใช้สินเชื่อ</li><li>• การอนุมัติรายการ (Authorizer) โอนเงินต่างประเทศแบบตัดเงินจากบัญชีและใช้สินเชื่อ</li></ul>
11.15 - 12.00 น.	การเปิด LC, รายการ Packing Credit	<ul style="list-style-type: none"><li>• การทำรายการ (Maker) เปิด LC, DLC และชำระ LC, DLC</li><li>• การอนุมัติรายการ (Authorizer) เปิด LC, DLC และชำระ LC, DLC</li><li>• การทำรายการ (Maker) Packing Credit</li><li>• การอนุมัติรายการ (Authorizer) Packing Credit</li></ul>

ระหว่างการ Training หากทางลูกค้ามีข้อคำถามหรือข้อสงสัย สามารถแจ้งได้ทางช่องทาง Q&A หรือ Chat ของ Class Training ในครั้งนั้น

# Schedule การอบรม Online Class Training

## K CONNECT INTERTRADE (KCIT)

วันที่	ID การประชุม	รหัสผ่านการประชุม
7 มกราคม 2569	432 752 381 034 7	Jy9Ai3of
21 มกราคม 2569	494 728 742 104 96	iM6h9Ht6
4 กุมภาพันธ์ 2569	417 171 328 997 4	Kw7AE2Xm
18 กุมภาพันธ์ 2569	458 738 215 948 81	pb7Ke9x3
4 มีนาคม 2569	446 879 194 164 14	RS3Vv392
18 มีนาคม 2569	428 787 168 767 60	DL3KY6Jz
8 เมษายน 2569	426 673 805 738 84	a3eE2Hc3
22 เมษายน 2569	453 429 689 417 92	N45qJ9cj
6 พฤษภาคม 2569	488 052 384 452 87	R94bu3ix
20 พฤษภาคม 2569	468 885 427 894 26	4m2cj9Ly
4 มิถุนายน 2569	476 615 164 613 75	e7RA3wD7
17 มิถุนายน 2569	488 683 709 462 3	jc6Ky7Jg
8 กรกฎาคม 2569	488 388 679 395 16	A5fi9JN9
22 กรกฎาคม 2569	444 744 487 448 20	MJ7A4Vx2
5 สิงหาคม 2569	418 258 394 530 88	UZ3eo65Y
19 สิงหาคม 2569	493 591 832 674 6	mt2SQ7wF
9 กันยายน 2569	487 120 023 096 82	93VP2nq9
23 กันยายน 2569	497 451 561 319 55	kW6pE7wi
7 ตุลาคม 2569	484 008 619 022 7	Cm3uB9ga
21 ตุลาคม 2569	469 606 081 791 05	uv9Wd7dx
4 พฤศจิกายน 2569	441 604 209 447 49	Mv2qv9rD
18 พฤศจิกายน 2569	433 759 290 988 69	rE7Ju6Zp
9 ธันวาคม 2569	498 999 330 527 76	5Sx6DD7s
23 ธันวาคม 2569	466 577 082 119 47	w9MY6Na7

หมายเหตุ : การเข้า Class อบรมสามารถเข้าได้ตรงตามวันที่ของแต่ละ Class เท่านั้น