

ธนาคารกสิกรไทย จำกัด (มหาชน) และบริษัทย่อย

งบการเงินระหว่างกาล

และ

รายงานการสอบทานงบการเงินโดยผู้สอบบัญชีรับอนุญาต

สำหรับงวดสามเดือนและเก้าเดือนสิ้นสุดวันที่ 30 กันยายน 2554

รายงานการสอบทานงบการเงินโดยผู้สอบบัญชีรับอนุญาต

เสนอ คณะกรรมการธนาคารกสิกรไทย จำกัด (มหาชน)

ข้าพเจ้าได้สอบทานงบแสดงฐานะการเงินรวมและงบแสดงฐานะการเงินเฉพาะธนาคาร ณ วันที่ 30 กันยายน 2554 งบกำไรขาดทุนเบ็ดเสร็จรวมและงบกำไรขาดทุนเบ็ดเสร็จเฉพาะธนาคารสำหรับงวดสามเดือนและเก้าเดือนสิ้นสุดวันที่ 30 กันยายน 2554 และ 2553 (ปรับปรุงใหม่) งบแสดงการเปลี่ยนแปลงส่วนของผู้ถือหุ้นรวมและงบแสดงการเปลี่ยนแปลงส่วนของผู้ถือหุ้นเฉพาะธนาคาร และงบกระแสเงินสดรวมและงบกระแสเงินสดเฉพาะธนาคาร สำหรับงวดเก้าเดือนสิ้นสุดวันที่ 30 กันยายน 2554 และ 2553 (ปรับปรุงใหม่) ของธนาคารกสิกรไทย จำกัด (มหาชน) และบริษัทย่อย และของธนาคารกสิกรไทย จำกัด (มหาชน) ตามลำดับ ซึ่งผู้บริหารของธนาคารเป็นผู้รับผิดชอบต่อความถูกต้องและครบถ้วนของข้อมูลในงบการเงินเหล่านี้ ส่วนข้าพเจ้าเป็นผู้รับผิดชอบในการรายงานต่องบการเงินดังกล่าวจากผลการสอบทานของข้าพเจ้า


ข้าพเจ้าได้ปฏิบัติตามสอบทานตามมาตรฐานการสอบบัญชีที่เกี่ยวกับการสอบทาน ซึ่งกำหนดให้ข้าพเจ้าต้องวางแผนและปฏิบัติตามสอบทานเพื่อให้ได้ความเชื่อมั่นอย่างพอประมาณว่า งบการเงินแสดงข้อมูลที่ขัดต่อข้อเท็จจริงอันเป็นสาระสำคัญหรือไม่ การสอบทานนี้มีขอบเขตจำกัด โดยส่วนใหญ่ใช้วิธีการสอบถามบุคลากรของธนาคาร และการวิเคราะห์เปรียบเทียบข้อมูลทางการเงิน จึงให้ความเชื่อมั่นน้อยกว่าการตรวจสอบตามมาตรฐานการสอบบัญชีที่รับรองทั่วไป ดังนั้นข้าพเจ้าจึงไม่อาจแสดงความเห็นต่องบการเงินที่สอบทานได้

ข้าพเจ้าไม่พบสิ่งที่เป็นเหตุให้เชื่อว่างบการเงินดังกล่าวไม่ถูกต้องตามที่ควรในสาระสำคัญตามมาตรฐานการรายงานทางการเงินจากการสอบทานของข้าพเจ้า

ตามที่อธิบายไว้ในหมายเหตุประกอบงบการเงินข้อ 3 และ 20 ในปี 2553 ธนาคารและบริษัทย่อยได้ปฏิบัติตามมาตรฐานการรายงานทางการเงินที่ออกและปรับปรุงใหม่ก่อนวันที่มีผลบังคับใช้ งบการเงินรวมและงบการเงินเฉพาะธนาคารสำหรับงวดสามเดือนและเก้าเดือนสิ้นสุดวันที่ 30 กันยายน 2553 ซึ่งแสดงเปรียบเทียบได้ปรับปรุงใหม่แล้ว

ตามที่อธิบายไว้ในหมายเหตุประกอบงบการเงินข้อ 2 และข้อ 26 ธนาคารและบริษัทย่อยได้ปฏิบัติตามมาตรฐานการรายงานทางการเงินที่ออกและปรับปรุงใหม่ และเพื่อให้เป็นไปตามประกาศของธนาคารแห่งประเทศไทยที่เกี่ยวข้องกับการนำเสนองบการเงินซึ่งมีผลบังคับใช้ตั้งแต่วันที่ 1 มกราคม 2554 งบการเงินรวมและงบการเงินเฉพาะธนาคารสำหรับงวดสามเดือนและเก้าเดือนสิ้นสุดวันที่ 30 กันยายน 2553 ซึ่งแสดงเปรียบเทียบได้ปรับปรุงใหม่แล้ว

ข้าพเจ้าได้เคยตรวจสอบงบการเงินรวมและงบการเงินเฉพาะธนาคาร สำหรับปีสิ้นสุดวันที่ 31 ธันวาคม 2553 ของธนาคารกสิกรไทย จำกัด (มหาชน) และบริษัทย่อย และของเฉพาะธนาคารกสิกรไทย จำกัด (มหาชน) ตามลำดับตามมาตรฐานการสอบบัญชีที่รับรองทั่วไปและได้แสดงความเห็นอย่างไม่มีเงื่อนไขตามรายงานลงวันที่ 17 กุมภาพันธ์ 2554 ตามที่อธิบายไว้ในหมายเหตุประกอบงบการเงินข้อ 2 และข้อ 26 งบการเงินสำหรับปีสิ้นสุดวันที่ 31 ธันวาคม 2553 งบการเงินดังกล่าวได้มีการปรับปรุงอันเนื่องมาจากการปฏิบัติตามมาตรฐานการรายงานทางการเงินที่ออกและปรับปรุงใหม่ และเพื่อให้เป็นไปตามประกาศของธนาคารแห่งประเทศไทยที่เกี่ยวข้องกับการนำเสนองบการเงิน ข้าพเจ้าได้ตรวจสอบรายการปรับปรุงและเห็นว่ามีความเหมาะสมและได้ปรับปรุงโดยถูกต้องแล้ว งบแสดงฐานะการเงินรวมและงบแสดงฐานะการเงินเฉพาะธนาคาร ณ วันที่ 31 ธันวาคม 2553 ที่แสดงเปรียบเทียบเป็นส่วนหนึ่งของงบการเงินปรับปรุงใหม่ดังกล่าวข้างต้น


(นางสาวสมบูรณ์ สุกศิริกัญญา โณ)
ผู้สอบบัญชีรับอนุญาต
เลขทะเบียน 3731

บริษัท เคพีเอ็มจี ภูมิภาค ไทย สอบบัญชี จำกัด
กรุงเทพมหานคร
10 พฤศจิกายน 2554

ธนาคารกสิกรไทย จำกัด (มหาชน) และบริษัทย่อย

งบแสดงฐานะการเงิน

ณ วันที่ 30 กันยายน 2554 และ 31 ธันวาคม 2553

หมายเหตุ	พันบาท				
	งบการเงินรวม		งบการเงินเฉพาะธนาคาร		
	30 กันยายน 2554	31 ธันวาคม 2553	30 กันยายน 2554	31 ธันวาคม 2553	
สินทรัพย์					
เงินสด	31,275,861	32,457,482	31,274,478	32,456,187	
รายการระหว่างธนาคารและตลาดเงินสุทธิ	165,266,962	97,560,143	160,952,335	96,768,486	
สิทธิในการเรียกคืนหลักทรัพย์	8,520,930	-	8,520,930	-	
สินทรัพย์ตราสารอนุพันธ์	26,479,253	29,060,408	26,479,253	29,060,408	
เงินลงทุนสุทธิ	7, 24	287,251,553	251,079,721	190,200,806	168,114,988
เงินลงทุนในบริษัทย่อยและบริษัทร่วมสุทธิ	8, 24	202,594	137,595	14,276,630	15,582,889
เงินให้สินเชื่อแก่ลูกหนี้และดอกเบี้ยค้างรับสุทธิ	9, 10				
เงินให้สินเชื่อแก่ลูกหนี้		1,205,815,688	1,082,580,962	1,189,992,633	1,067,998,583
ดอกเบี้ยค้างรับ		1,842,037	1,416,482	1,642,007	1,224,484
รวมเงินให้สินเชื่อแก่ลูกหนี้และดอกเบี้ยค้างรับ		1,207,657,725	1,083,997,444	1,191,634,640	1,069,223,067
หัก รายได้รอตัดบัญชี		(6,619,631)	(5,599,718)	(409,485)	(290,630)
หัก ค่าเผื่อนี้สงสัยจะสูญ	11	(33,353,798)	(32,444,855)	(32,243,171)	(31,199,086)
หัก ค่าเผื่อการปรับมูลค่าจากการปรับโครงสร้างหนี้	12	(5,209,436)	(4,386,765)	(5,209,038)	(4,386,660)
รวมเงินให้สินเชื่อแก่ลูกหนี้และดอกเบี้ยค้างรับสุทธิ		1,162,474,860	1,041,566,106	1,153,772,946	1,033,346,691
ภาระของลูกค้าจากการรับรอง		667,871	521,190	667,871	521,190
ทรัพย์สินรอการขายสุทธิ		12,774,836	14,380,983	11,560,488	12,393,288
ที่ดิน อาคารและอุปกรณ์สุทธิ		38,789,836	39,008,556	33,091,227	33,371,270
ค่าความนิยมและสินทรัพย์ไม่มีตัวตนอื่นสุทธิ		18,492,385	16,614,260	14,561,503	12,805,098
สินทรัพย์ภาษีเงินได้รอการตัดบัญชี	14	3,865,430	3,581,654	3,318,174	3,524,427
สินทรัพย์อื่นสุทธิ		21,731,911	20,696,211	14,601,149	12,786,792
รวมสินทรัพย์		1,777,794,282	1,546,664,309	1,663,277,790	1,450,731,714
หนี้สินและส่วนของผู้ถือหุ้น					
เงินรับฝาก		1,255,176,833	1,100,036,472	1,257,001,001	1,102,229,159
รายการระหว่างธนาคารและตลาดเงิน		94,176,060	33,063,634	97,016,336	34,996,959
หนี้สินจำยืมเมื่อทางถาวร		12,597,215	21,621,928	12,597,136	21,615,512
ภาระในการส่งคืนหลักทรัพย์		8,520,930	-	8,520,930	-
หนี้สินทางการเงินที่กำหนดให้แสดงด้วยมูลค่ายุติธรรม		2,351,369	6,156,385	2,351,369	6,156,385
หนี้สินตราสารอนุพันธ์		26,721,611	28,398,944	26,721,611	28,397,687
ตราสารหนี้ที่ออกและเงินกู้ยืม		76,728,892	88,932,321	77,408,892	89,542,321
ภาระของธนาคารจากการรับรอง		667,871	521,190	667,871	521,190
ประมาณการหนี้สิน		12,230,833	11,804,616	11,913,880	11,534,844
หนี้สินภาษีเงินได้รอการตัดบัญชี	14	1,648,875	1,776,958	-	-
เงินสำรองประกันชีวิต		93,217,519	76,404,247	-	-
หนี้สินอื่น		32,938,738	32,460,145	24,366,317	24,305,603
รวมหนี้สิน		1,616,976,746	1,401,176,840	1,518,565,343	1,319,299,660

หมายเหตุประกอบงบการเงินเป็นส่วนหนึ่งของงบการเงินนี้

ธนาคารกรุงไทย จำกัด (มหาชน) และบริษัทย่อย
 งบแสดงฐานะการเงิน
 ณ วันที่ 30 กันยายน 2554 และ 31 ธันวาคม 2553

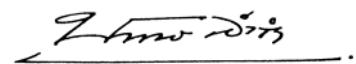
ส่วนของผู้ถือหุ้น	หมายเหตุ	พันบาท			
		งบการเงินรวม		งบการเงินเฉพาะธนาคาร	
		30 กันยายน 2554	31 ธันวาคม 2553	30 กันยายน 2554	31 ธันวาคม 2553
ส่วนของผู้ถือหุ้น					
ทุนเรือนหุ้น					
ทุนจดทะเบียน					
หุ้นสามัญ 3,048,614,697 หุ้น มูลค่าหุ้นละ 10 บาท		30,486,147	30,486,147	30,486,147	30,486,147
ทุนที่ออกและชำระแล้ว					
หุ้นสามัญ 2,393,260,193 หุ้น มูลค่าหุ้นละ 10 บาท		23,932,602	23,932,602	23,932,602	23,932,602
ส่วนเกินมูลค่าหุ้นสามัญ		18,103,110	18,103,110	18,103,110	18,103,110
องค์ประกอบอื่นของผู้ถือหุ้น	7	8,658,359	9,198,714	8,244,539	8,414,470
กำไรสะสม					
จัดสรรแล้ว					
ทุนสำรองตามกฎหมาย		3,050,000	3,050,000	3,050,000	3,050,000
ยังไม่ได้จัดสรร		95,962,627	80,658,270	91,382,196	77,931,872
รวมส่วนของธนาคาร		149,706,698	134,942,696	144,712,447	131,432,054
ส่วนได้เสียที่ไม่มีอำนาจควบคุม		11,110,838	10,544,773	-	-
รวมของผู้ถือหุ้น		160,817,536	145,487,469	144,712,447	131,432,054
รวมหนี้สินและผู้ถือหุ้น		1,777,794,282	1,546,664,309	1,663,277,790	1,450,731,714

พล.ต.อ.



(เอก สารสิน)

รองประธานกรรมการ




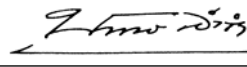
(นายบัณฑิต คำซำ)

ประธานเจ้าหน้าที่บริหารและกรรมการผู้จัดการ

ธนาคารกรุงไทย จำกัด (มหาชน) และบริษัทย่อย
งบกำไรขาดทุนเบ็ดเสร็จ
สำหรับงวดสามเดือน สิ้นสุดวันที่ 30 กันยายน 2554 และ 2553
(ไม่ได้ตรวจสอบ)


หมายเหตุ	พันบาท				
	งบการเงินรวม		งบการเงินเฉพาะธนาคาร		
	2554	2553	2554	2553	
	(ปรับปรุงใหม่)		(ปรับปรุงใหม่)		
รายได้ดอกเบี้ย	22	22,119,315	15,782,364	20,651,357	14,515,966
ค่าใช้จ่ายดอกเบี้ย	23	7,439,556	3,786,708	7,474,980	3,803,980
รายได้ดอกเบี้ยสุทธิ		14,679,759	11,995,656	13,176,377	10,711,986
รายได้ค่าธรรมเนียมและบริการ		6,896,562	5,847,809	6,750,515	5,551,492
ค่าใช้จ่ายค่าธรรมเนียมและบริการ		1,398,574	1,116,356	1,409,126	1,097,963
รายได้ค่าธรรมเนียมและบริการสุทธิ		5,497,988	4,731,453	5,341,389	4,453,529
กำไรสุทธิจากธุรกรรมเพื่อค้าและปรวรดเงินตราต่างประเทศ		1,583,465	1,291,660	1,591,205	1,287,522
ขาดทุนสุทธิจากหนี้สินทางการเงินที่กำหนดให้แสดงด้วยมูลค่ายุติธรรม		(38,624)	(39,231)	(38,624)	(39,231)
กำไร (ขาดทุน) สุทธิจากเงินลงทุน	24	57,463	105,047	(34,575)	(11,493)
ส่วนแบ่งกำไรจากเงินลงทุนตามวิธีส่วนได้เสีย		3,356	1,255	-	-
รายได้เงินปันผล		218,469	141,702	319,697	285,031
เบี่ยประกันภัยที่ถือเป็นรายได้		10,602,447	7,069,075	-	-
รายได้จากการดำเนินงานอื่น ๆ		141,448	50,614	456,522	256,549
รวมรายได้จากการดำเนินงาน		32,745,771	25,347,231	20,811,991	16,943,893
ค่าใช้จ่ายในการรับประกันภัย		9,186,833	6,232,496	-	-
รวมรายได้จากการดำเนินงานสุทธิ		23,558,938	19,114,735	20,811,991	16,943,893
ค่าใช้จ่ายจากการดำเนินงานอื่น ๆ					
ค่าใช้จ่ายเกี่ยวกับพนักงาน		4,667,713	4,073,731	3,555,540	3,120,977
ค่าตอบแทนกรรมการ		19,348	25,263	15,438	22,098
ค่าใช้จ่ายเกี่ยวกับอาคาร สถานที่และอุปกรณ์		2,328,347	2,237,352	2,370,873	2,136,158
ค่าภาษีอากร		840,782	622,025	787,043	576,645
อื่น ๆ		2,408,651	2,389,561	2,141,386	2,559,698
รวมค่าใช้จ่ายจากการดำเนินงานอื่น ๆ		10,264,841	9,347,932	8,870,280	8,415,576
หนี้สูญ หนี้สงสัยจะสูญ และขาดทุนจากการค้ำประกัน		1,719,370	1,595,467	1,781,508	1,564,520
กำไรจากการดำเนินงานก่อนภาษีเงินได้		11,574,727	8,171,336	10,160,203	6,963,797
ภาษีเงินได้	25	3,423,684	2,365,391	2,986,437	1,948,149
กำไรสุทธิ		8,151,043	5,805,945	7,173,766	5,015,648
กำไรขาดทุนเบ็ดเสร็จอื่น					
(ขาดทุน) กำไรจากการวัดมูลค่าเงินลงทุนเพื่อขาย		(964,557)	1,768,809	365,383	420,244
ภาษีเงินได้เกี่ยวกับองค์ประกอบของกำไรขาดทุนเบ็ดเสร็จอื่น		288,729	(534,869)	(109,615)	(126,073)
รวมกำไรขาดทุนเบ็ดเสร็จอื่นสุทธิ		(675,828)	1,233,940	255,768	294,171
กำไรขาดทุนเบ็ดเสร็จรวม		7,475,215	7,039,885	7,429,534	5,309,819
การแบ่งปันกำไรสุทธิ					
ส่วนที่เป็นของธนาคาร		7,761,148	5,515,843	7,173,766	5,015,648
ส่วนที่เป็นของส่วนได้เสียที่ไม่มีอำนาจควบคุม		389,895	290,102	-	-
การแบ่งปันกำไรขาดทุนเบ็ดเสร็จรวม					
ส่วนที่เป็นของธนาคาร		7,652,684	6,177,037	7,429,534	5,309,819
ส่วนที่เป็นของส่วนได้เสียที่ไม่มีอำนาจควบคุม		(177,469)	862,848	-	-
กำไรต่อหุ้นของผู้ถือหุ้นธนาคาร					
กำไรต่อหุ้นขั้นพื้นฐาน (บาท)		3.24	2.30	3.00	2.10
จำนวนหุ้นสามัญถ่วงเฉลี่ยถ่วงน้ำหนัก (พันหุ้น)		2,393,260	2,393,260	2,393,260	2,393,260

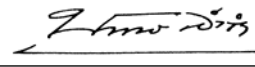
พล.ต.อ. 
(เอก สารสิน)
รองประธานกรรมการ


(นายบัณฑิต ชำชา)
ประธานเจ้าหน้าที่บริหารและกรรมการผู้จัดการ

ธนาคารกรุงไทย จำกัด (มหาชน) และบริษัทย่อย
งบกำไรขาดทุนเบ็ดเสร็จ
สำหรับงวดเก้าเดือน สิ้นสุดวันที่ 30 กันยายน 2554 และ 2553

หมายเหตุ	พันบาท				
	งบการเงินรวม		งบการเงินเฉพาะธนาคาร		
	2554	2553	2554	2553	
	(ปรับปรุงใหม่)		(ปรับปรุงใหม่)		
รายได้ดอกเบี้ย	22	60,609,137	45,499,289	56,451,324	41,954,950
ค่าใช้จ่ายดอกเบี้ย	23	19,040,548	11,229,213	19,137,876	11,270,319
รายได้ดอกเบี้ยสุทธิ		41,568,589	34,270,076	37,313,448	30,684,631
รายได้ค่าธรรมเนียมและบริการ		19,746,423	16,395,509	19,156,787	15,750,152
ค่าใช้จ่ายค่าธรรมเนียมและบริการ		4,002,268	3,253,949	4,017,609	3,197,913
รายได้ค่าธรรมเนียมและบริการสุทธิ		15,744,155	13,141,560	15,139,178	12,552,239
กำไรสุทธิจากธุรกรรมเพื่อค้าและปรวรดเงินตราต่างประเทศ		4,062,225	3,299,246	4,067,961	3,296,176
ขาดทุนสุทธิจากหนี้สินทางการเงินที่กำหนดให้แสดงด้วยมูลค่ายุติธรรม		(35,859)	(58,307)	(35,859)	(58,307)
กำไรสุทธิจากเงินลงทุน	24	659,990	497,994	300,767	230,370
ส่วนแบ่งกำไรจากเงินลงทุนตามวิธีส่วนได้เสีย		8,694	4,737	-	-
รายได้เงินปันผล		708,939	595,319	1,137,069	1,234,669
เบี่ยประกันภัยที่ถือเป็นรายได้		28,798,508	21,649,280	-	-
รายได้จากการดำเนินงานอื่น ๆ		852,961	425,056	1,362,052	773,908
รวมรายได้จากการดำเนินงาน		92,368,202	73,824,961	59,284,616	48,713,686
ค่าใช้จ่ายในการรับประกันภัย		24,542,002	18,627,438	-	-
รวมรายได้จากการดำเนินงานสุทธิ		67,826,200	55,197,523	59,284,616	48,713,686
ค่าใช้จ่ายจากการดำเนินงานอื่น ๆ					
ค่าใช้จ่ายเกี่ยวกับพนักงาน		14,300,752	11,877,855	10,902,734	9,121,115
ค่าตอบแทนกรรมการ		87,501	98,234	67,563	83,476
ค่าใช้จ่ายเกี่ยวกับอาคาร สถานที่และอุปกรณ์		6,855,565	6,556,240	6,801,377	6,450,658
ค่าภาษีอากร		2,312,708	1,774,105	2,161,042	1,652,056
อื่น ๆ		7,042,036	7,205,288	6,918,553	7,326,821
รวมค่าใช้จ่ายจากการดำเนินงานอื่น ๆ		30,598,562	27,511,722	26,851,269	24,634,126
หนี้สูญ หนี้สงสัยจะสูญ และขาดทุนจากการค้ำประกัน		5,185,842	5,018,577	5,186,230	4,917,224
กำไรจากการดำเนินงานก่อนภาษีเงินได้		32,041,796	22,667,224	27,247,117	19,162,336
ภาษีเงินได้	25	9,450,265	6,767,556	7,923,626	5,496,314
กำไรสุทธิ		22,591,531	15,899,668	19,323,491	13,666,022
กำไรขาดทุนเบ็ดเสร็จอื่น					
(ขาดทุน) กำไรจากการวัดมูลค่าเงินลงทุนเพื่อขาย		(1,472,995)	2,926,984	(85,640)	1,088,571
ภาษีเงินได้เกี่ยวกับองค์ประกอบของกำไรขาดทุนเบ็ดเสร็จอื่น		438,550	(876,957)	25,692	(326,571)
รวมกำไรขาดทุนเบ็ดเสร็จอื่นสุทธิ		(1,034,445)	2,050,027	(59,948)	762,000
กำไรขาดทุนเบ็ดเสร็จรวม		21,557,086	17,949,695	19,263,543	14,428,022
การแบ่งปันกำไรสุทธิ					
ส่วนที่เป็นของธนาคาร		21,193,329	14,764,611	19,323,491	13,666,022
ส่วนที่เป็นของส่วนได้เสียที่ไม่มีอำนาจควบคุม		1,398,202	1,135,057	-	-
การแบ่งปันกำไรขาดทุนเบ็ดเสร็จรวม					
ส่วนที่เป็นของธนาคาร		20,762,957	16,036,350	19,263,543	14,428,022
ส่วนที่เป็นของส่วนได้เสียที่ไม่มีอำนาจควบคุม		794,129	1,913,345	-	-
กำไรต่อหุ้นของผู้ถือหุ้นธนาคาร					
กำไรต่อหุ้นขั้นพื้นฐาน (บาท)		8.86	6.17	8.07	5.71
จำนวนหุ้นสามัญถ่วงเฉลี่ยถ่วงน้ำหนัก (พันหุ้น)		2,393,260	2,393,260	2,393,260	2,393,260

พล.ต.อ. 
(เอก สารสิน)
รองประธานกรรมการ


(นายบัณฑูร ล่ำซำ)
ประธานเจ้าหน้าที่บริหารและกรรมการผู้จัดการ


ธนาคารกสิกรไทย จำกัด (มหาชน) และบริษัทย่อย
งบแสดงการเปลี่ยนแปลงส่วนของผู้ถือหุ้น
สำหรับงวดเก้าเดือน สิ้นสุดวันที่ 30 กันยายน 2554 และ 2553

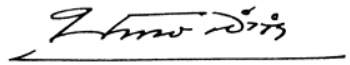
หมายเหตุ	พันบาท								
	งบการเงินรวม								
	ส่วนของผู้ถือหุ้น							ส่วนได้เสีย ที่ไม่มีอำนาจควบคุม	รวม
	ทุนที่ออก และชำระแล้ว	ส่วนเกินมูลค่าหุ้น	องค์ประกอบอื่นของผู้ถือหุ้น		กำไรสะสม		รวมส่วน ของผู้ถือหุ้น		
		ส่วนเกินทุน จากการ ตีราคาสินทรัพย์	ส่วนเกินทุน (ต่ำกว่า) จากการเปลี่ยนแปลง มูลค่าเงินลงทุนเพื่อขาย	จัดสรรแล้ว สำรองตามกฎหมาย	ยังไม่ได้จัดสรร				
ยอดคงเหลือ ณ วันที่ 1 มกราคม 2553	23,932,602	18,103,110	7,515,909	943,651	3,050,000	66,452,011	119,997,283	8,148,781	128,146,064
เงินปันผลจ่าย	-	-	-	-	-	(5,983,150)	(5,983,150)	(500,012)	(6,483,162)
เพิ่มหุ้นสามัญ	-	-	-	-	-	-	-	501,748	501,748
กำไรขาดทุนเบ็ดเสร็จรวมสำหรับงวด	-	-	-	1,271,739	-	14,764,611	16,036,350	1,913,345	17,949,695
โอนไปกำไรสะสม	-	-	(88,399)	-	-	88,399	-	-	-
อื่น ๆ	-	-	-	-	-	33,330	33,330	6,252	39,582
ยอดคงเหลือ ณ วันที่ 30 กันยายน 2553	23,932,602	18,103,110	7,427,510	2,215,390	3,050,000	75,355,201	130,083,813	10,070,114	140,153,927
ยอดคงเหลือ ณ วันที่ 1 มกราคม 2554	23,932,602	18,103,110	7,398,703	1,800,011	3,050,000	80,658,270	134,942,696	10,544,773	145,487,469
เงินปันผลจ่าย	-	-	-	-	-	(5,983,150)	(5,983,150)	(228,064)	(6,211,214)
กำไรขาดทุนเบ็ดเสร็จรวมสำหรับงวด	-	-	-	(430,372)	-	21,193,329	20,762,957	794,129	21,557,086
โอนไปกำไรสะสม	-	-	(109,983)	-	-	109,983	-	-	-
อื่น ๆ	-	-	-	-	-	(15,805)	(15,805)	-	(15,805)
ยอดคงเหลือ ณ วันที่ 30 กันยายน 2554	23,932,602	18,103,110	7,288,720	1,369,639	3,050,000	95,962,627	149,706,698	11,110,838	160,817,536

หมายเหตุประกอบงบการเงินเป็นส่วนหนึ่งของงบการเงินนี้

ธนาคารกสิกรไทย จำกัด (มหาชน) และบริษัทย่อย
งบแสดงการเปลี่ยนแปลงส่วนของผู้ถือหุ้น
สำหรับงวดเก้าเดือน สิ้นสุดวันที่ 30 กันยายน 2554 และ 2553

		พันบาท						
		งบการเงินเฉพาะธนาคาร						
		ส่วนของธนาคาร						
หมายเหตุ	ทุนที่ออก และชำระแล้ว	ส่วนเกินมูลค่าหุ้น	องค์ประกอบอื่นของผู้ถือหุ้น		กำไรสะสม		รวม	
			ส่วนเกินทุน จากการ ตีราคาสินทรัพย์	ส่วนเกินทุน (ต่ำกว่า) การเปลี่ยนแปลง มูลค่าเงินลงทุนเพื่อขาย	จัดสรรแล้ว สำรองตามกฎหมาย	ยังไม่ได้จัดสรร		
	ยอดคงเหลือ ณ วันที่ 1 มกราคม 2553	23,932,602	18,103,110	7,515,909	957,479	3,050,000	65,137,740	118,696,840
	เงินปันผลจ่าย	-	-	-	-	-	(5,983,150)	(5,983,150)
	กำไรขาดทุนเบ็ดเสร็จรวมสำหรับงวด	-	-	-	762,000	-	13,666,022	14,428,022
	โอนไปกำไรสะสม	-	-	(88,399)	-	-	88,399	-
	อื่นๆ	-	-	-	-	-	33,345	33,345
	ยอดคงเหลือ ณ วันที่ 30 กันยายน 2553	<u>23,932,602</u>	<u>18,103,110</u>	<u>7,427,510</u>	<u>1,719,479</u>	<u>3,050,000</u>	<u>72,942,356</u>	<u>127,175,057</u>
	ยอดคงเหลือ ณ วันที่ 1 มกราคม 2554	23,932,602	18,103,110	7,398,703	1,015,767	3,050,000	77,931,872	131,432,054
	เงินปันผลจ่าย	-	-	-	-	-	(5,983,150)	(5,983,150)
	กำไรขาดทุนเบ็ดเสร็จรวมสำหรับงวด	-	-	-	(59,948)	-	19,323,491	19,263,543
	โอนไปกำไรสะสม	-	-	(109,983)	-	-	109,983	-
	ยอดคงเหลือ ณ วันที่ 30 กันยายน 2554	<u>23,932,602</u>	<u>18,103,110</u>	<u>7,288,720</u>	<u>955,819</u>	<u>3,050,000</u>	<u>91,382,196</u>	<u>144,712,447</u>

พล.ต.อ. 
 (เอก สารสิน)
 รองประธานกรรมการ


 (นายบัณฑิต คำช้า)
 ประธานเจ้าหน้าที่บริหารและกรรมการผู้จัดการ

หมายเหตุประกอบงบการเงินเป็นส่วนหนึ่งของงบการเงินนี้

ธนาคารกรุงไทย จำกัด (มหาชน) และบริษัทย่อย
งบกระแสเงินสด
สำหรับงวดเก้าเดือน สิ้นสุดวันที่ 30 กันยายน 2554 และ 2553

หมายเหตุ	พันบาท			
	งบการเงินรวม		งบการเงินเฉพาะธนาคาร	
	2554	2553 (ปรับปรุงใหม่)	2554	2553 (ปรับปรุงใหม่)
กระแสเงินสดจากกิจกรรมดำเนินงาน				
กำไรจากการดำเนินงานก่อนภาษีเงินได้	32,041,796	22,667,224	27,247,117	19,162,336
บวก (หัก) รายการปรับกระทบกำไรจากการดำเนินงานก่อนภาษีเงินได้เป็นเงินสดรับ (จ่าย)				
จากกิจกรรมดำเนินงาน				
ค่าเสื่อมราคาและรายจ่ายตัดบัญชี	3,464,726	3,072,167	3,022,814	2,615,061
หนี้สูญและหนี้สงสัยจะสูญ	2,455,203	2,720,061	2,397,663	2,557,986
ขาดทุนจากการปรับโครงสร้างหนี้	3,212,121	2,762,718	3,211,710	2,762,319
ดอกเบี้ยรับจากการตัดจำหน่ายค่าเผื่อการปรับมูลค่าจากการปรับโครงสร้างหนี้	(131,233)	(257,589)	(131,143)	(257,187)
ขาดทุน (กำไร) จากอัตราแลกเปลี่ยนจากการแปลงค่าของเงินยูโรมีระยะยาว	185,772	(574,383)	185,772	(574,383)
กำไรจากการปรับมูลค่าเงินลงทุน	(66,953)	(61,055)	(66,953)	(57,566)
กลับรายการขาดทุนจากการซื้อค่าเงินลงทุน	(252,206)	(451)	(252,206)	(451)
กำไรจากการจำหน่ายเงินลงทุนเพื่อการลงทุน	(409,347)	(501,225)	(50,701)	(230,370)
(กำไร) ขาดทุนจากการจำหน่ายเงินลงทุนในบริษัทร่วม	(438)	-	1,841	-
ส่วนลดมูลค่าของตราสารหนี้ตัดบัญชี	(835,744)	(493,622)	(832,588)	(690,564)
ขาดทุนจากการซื้อค่าทรัพย์สินรอการขาย	447,960	358,736	378,163	338,596
(กลับรายการขาดทุน) ขาดทุนจากการซื้อค่าสินทรัพย์อื่น	(79,916)	42,106	(79,916)	42,106
(กำไร) ขาดทุนจากการจำหน่ายที่ดิน อาคารและอุปกรณ์	(10,930)	1,564	2	(84)
ขาดทุนจากการตัดจำหน่ายที่ดิน อาคารและอุปกรณ์	71,068	46	70,986	14
กลับรายการขาดทุนจากการซื้อค่าที่ดิน อาคารและอุปกรณ์	-	(2,604)	-	(2,604)
ส่วนแบ่งกำไรจากเงินลงทุนตามวิธีส่วนได้เสีย	(8,694)	(4,737)	-	-
เงินปันผลรับจากบริษัทร่วม	4,650	4,200	-	-
ส่วนลดมูลค่าหุ้นผู้ตัดบัญชี	2,222	2,351	2,222	2,351
สำรองอื่นเพิ่มขึ้น (ลดลง)	426,217	(227,342)	379,036	1,120,783
	40,516,274	29,508,165	35,483,819	26,788,343
รายได้ดอกเบี้ยสุทธิ	(41,568,589)	(34,270,076)	(37,313,448)	(30,684,631)
รายได้เงินปันผล	(708,939)	(595,319)	(1,137,069)	(1,234,669)
เงินสดรับดอกเบี้ย	60,883,987	45,591,036	56,063,551	42,167,432
เงินสดจ่ายดอกเบี้ย	(17,017,142)	(10,161,710)	(17,099,227)	(10,199,903)
เงินสดรับเงินปันผล	702,940	621,833	1,135,826	1,244,420
เงินสดจ่ายภาษีเงินได้	(10,801,909)	(7,813,237)	(8,804,382)	(6,169,647)
กำไรจากการดำเนินงานก่อนการเปลี่ยนแปลง				
ในสินทรัพย์และหนี้สินดำเนินงาน	32,006,622	22,880,692	28,329,070	21,911,345
สินทรัพย์ดำเนินงาน (เพิ่มขึ้น) ลดลง				
รายการระหว่างธนาคารและตลาดเงิน (สินทรัพย์)	(67,650,854)	(24,095,595)	(64,131,211)	(24,026,323)
เงินลงทุนเพื่อค้า	2,626,805	(11,747,465)	2,609,465	(11,742,642)
เงินให้สินเชื่อแก่ลูกหนี้	(128,713,222)	(66,100,317)	(127,195,022)	(63,979,500)
ทรัพย์สินรอการขาย	3,733,930	3,684,896	2,943,622	2,590,227
สินทรัพย์อื่น	1,622,661	(18,167,887)	292,674	(16,287,815)

หมายเหตุประกอบงบการเงินเป็นส่วนหนึ่งของงบการเงินนี้

ธนาคารกรุงไทย จำกัด (มหาชน) และบริษัทย่อย
งบกระแสเงินสด
สำหรับงวดเก้าเดือน สิ้นสุดวันที่ 30 กันยายน 2554 และ 2553

หมายเหตุ	พันบาท			
	งบการเงินรวม		งบการเงินเฉพาะธนาคาร	
	2554	2553	2554	2553
	(ปรับปรุงใหม่)	(ปรับปรุงใหม่)	(ปรับปรุงใหม่)	
หนี้สินดำเนินงานเพิ่มขึ้น (ลดลง)				
เงินรับฝาก	155,140,361	66,824,845	154,771,842	65,651,788
รายการระหว่างธนาคารและตลาดเงิน (หนี้สิน)	61,112,426	(7,743,742)	62,019,377	(6,247,906)
หนี้สินจ่ายคืนเมื่อทวงถาม	(9,024,713)	483,286	(9,018,376)	490,804
หนี้สินทางการเงินที่กำหนดให้แสดงด้วยมูลค่ายุติธรรม	(3,805,016)	7,990,076	(3,805,016)	7,990,076
ตราสารหนี้ที่ออกและเงินกู้ยืมระยะสั้น	(12,043,247)	1,697,981	(11,973,247)	(70,030)
ค่าใช้จ่ายค้างจ่ายอื่น	95,351	16,473	103,613	(16,393)
หนี้สินอื่น	14,461,115	28,719,977	(3,055,599)	14,689,578
เงินสดสุทธิได้มาจาก (ใช้ไปใน) กิจกรรมดำเนินงาน	49,562,219	4,443,220	31,891,192	(9,046,791)
กระแสเงินสดจากกิจกรรมลงทุน				
เงินสดรับจากการจำหน่ายเงินลงทุนเพื่อขาย	88,151,988	213,947,359	66,702,226	195,492,323
เงินสดรับจากการไถ่ถอนตราสารหนี้ที่จะถือจนครบกำหนด	7,114,421	17,160,434	95,130	416,296
เงินสดรับจากการจำหน่ายเงินลงทุนทั่วไป	123,259	198,659	122,795	197,659
เงินสดรับจากการลดทุน/จำหน่ายเงินลงทุนในบริษัทย่อย	-	-	1,626,145	998,275
เงินสดรับจากการจำหน่ายเงินลงทุนในบริษัทร่วม	7,510	-	495	-
เงินสดจ่ายเพื่อซื้อเงินลงทุนเพื่อขาย	(111,165,612)	(188,638,693)	(90,517,235)	(170,253,003)
เงินสดจ่ายเพื่อซื้อตราสารหนี้ที่จะถือจนครบกำหนด	(23,141,984)	(29,340,890)	(159,994)	(282,869)
เงินสดจ่ายเพื่อซื้อเงินลงทุนทั่วไป	(260,455)	(191)	(252,155)	(191)
เงินสดจ่ายเพื่อการเพิ่มทุนของบริษัทย่อย	-	-	(2,000)	(5,000)
เงินสดจ่ายเพื่อซื้อเงินลงทุนในบริษัทร่วม	(28,700)	-	-	-
เงินสดรับจากการจำหน่ายที่ดิน อาคารและอุปกรณ์	12,296	15,239	956	5,858
เงินสดจ่ายในการซื้อที่ดิน อาคารและอุปกรณ์	(2,287,511)	(3,683,476)	(1,699,359)	(3,375,495)
เงินสดจ่ายเพื่อสิทธิการเช่า	(100,021)	(49,624)	(99,688)	(49,294)
เงินสดจ่ายในการซื้อสินทรัพย์ไม่มีตัวตน	(2,609,641)	(2,555,542)	(2,558,891)	(2,599,669)
เงินสดสุทธิ (ใช้ไปใน) ได้มาจากกิจกรรมลงทุน	(44,184,450)	7,053,275	(26,741,575)	20,544,890
กระแสเงินสดจากกิจกรรมจัดหาเงิน				
ตราสารหนี้ที่ออกและเงินกู้ยืมระยะยาวลดลง	(348,176)	(8,473,288)	(348,176)	(8,473,288)
เพิ่มทุนในส่วนของส่วนได้เสียที่ไม่มีอำนาจควบคุม	-	501,748	-	-
เงินปันผลจ่ายให้แก่ผู้ถือหุ้น	(5,983,150)	(5,983,150)	(5,983,150)	(5,983,150)
เงินปันผลจ่ายให้แก่ส่วนได้เสียที่ไม่มีอำนาจควบคุม	(228,064)	(500,012)	-	-
เงินสดสุทธิใช้ไปในกิจกรรมจัดหาเงิน	(6,559,390)	(14,454,702)	(6,331,326)	(14,456,438)
เงินสดลดลงสุทธิ	(1,181,621)	(2,958,207)	(1,181,709)	(2,958,339)
เงินสด ณ วันต้นงวด	6	32,457,482	26,674,351	32,456,187
เงินสด ณ วันสิ้นงวด	6	31,275,861	23,716,144	31,274,478

พล.ต.อ.

(เอก สารสิน)

รองประธานกรรมการ

(นายบัณฑิต ล่ำซำ)

ประธานเจ้าหน้าที่บริหารและกรรมการผู้จัดการ

ธนาคารกสิกรไทย จำกัด (มหาชน) และบริษัทย่อย

หมายเหตุประกอบงบการเงินระหว่างกาล

สำหรับงวดสามเดือนและเก้าเดือนสิ้นสุดวันที่ 30 กันยายน 2554 (ไม่ได้ตรวจสอบ)

หมายเหตุ	เรื่อง	หน้า
1	ข้อมูลทั่วไป	12
2	เกณฑ์การจัดทำงบการเงินระหว่างกาล	14
3	มาตรฐานการรายงานทางการเงินที่ออกและปรับปรุงใหม่	15
4	นโยบายการบัญชีที่สำคัญ	16
5	เงินกองทุนตามกฎหมาย	16
6	ข้อมูลเพิ่มเติมเกี่ยวกับกระแสเงินสด	17
7	เงินลงทุนสุทธิ	18
8	เงินลงทุนในบริษัทย่อยและบริษัทร่วมสุทธิ	25
9	เงินให้สินเชื่อแก่ลูกหนี้และคอกเบี้ยค้างรับสุทธิ	31
10	การปรับโครงสร้างหนี้ที่มีปัญหา	37
11	ค่าเผื่อหนี้สงสัยจะสูญ	42
12	ค่าเผื่อการปรับมูลค่าจากการปรับโครงสร้างหนี้	43
13	สินทรัพย์จัดชั้น	44
14	สินทรัพย์ภายใต้การตัดบัญชี และหนี้สินภายใต้การตัดบัญชี	46
15	สินทรัพย์ที่ใช้เป็นหลักประกัน	49
16	หนี้สินที่อาจเกิดขึ้นในภายหลังและภาระผูกพัน	50
17	รายการที่เกี่ยวข้องกันและยอดคงเหลือ	51
18	เหตุการณ์ภายหลังวันที่ในงบการเงิน	64
19	มาตรฐานการรายงานทางการเงินที่ยังไม่ได้ใช้	65
20	การปรับปรุงงบการเงินเปรียบเทียบ	65
21	ฐานะและผลการดำเนินงานที่สำคัญจำแนกตามธุรกรรมในประเทศและต่างประเทศ	66
22	รายได้ดอกเบี้ย	72
23	ค่าใช้จ่ายดอกเบี้ย	73
24	กำไรสุทธิจากเงินลงทุน	74
25	ภาษีเงินได้	75
26	การจัดประเภทรายการใหม่	78
27	การอนุมัติงบการเงิน	78

ธนาคารกสิกรไทย จำกัด (มหาชน) และบริษัทย่อย

หมายเหตุประกอบงบการเงินระหว่างกาล

สำหรับงวดสามเดือนและเก้าเดือนสิ้นสุดวันที่ 30 กันยายน 2554 (ไม่ได้ตรวจสอบ)

หมายเหตุประกอบงบการเงินเป็นส่วนหนึ่งของงบการเงินนี้

1 ข้อมูลทั่วไป

ธนาคารกสิกรไทย จำกัด (มหาชน) (“ธนาคาร”) เป็นบริษัทมหาชนที่จดทะเบียนในราชอาณาจักรไทย และเป็นบริษัทจดทะเบียนในตลาดหลักทรัพย์แห่งประเทศไทย เมื่อวันที่ 9 กุมภาพันธ์ 2519 โดยมีสำนักงานใหญ่ตั้งอยู่เลขที่ 1 ซอยราษฎร์บูรณะ 27/1 ถนนราษฎร์บูรณะ แขวงราษฎร์บูรณะ เขตราษฎร์บูรณะ กรุงเทพมหานคร

ธนาคารประกอบธุรกิจการธนาคารพาณิชย์ โดยมีสาขาอยู่ทั่วทุกภูมิภาคในประเทศและในต่างประเทศบางแห่ง

งบการเงินรวมของธนาคาร ประกอบด้วยงบการเงินของธนาคาร และงบการเงินของบริษัทย่อย รายละเอียดมีดังต่อไปนี้

ธนาคารถือหุ้นร้อยละ

ทั้งทางตรงและทางอ้อม

30 กันยายน 2554

และ 31 ธันวาคม 2553 30 กันยายน 2553

บริษัทหลักทรัพย์จัดการกองทุน กสิกรไทย จำกัด (“บลจ. กสิกรไทย”)	100.00	100.00
บริษัท ศูนย์วิจัยกสิกรไทย จำกัด (“บจก. ศูนย์วิจัยกสิกรไทย”)	100.00	100.00
บริษัทหลักทรัพย์ กสิกรไทย จำกัด (มหาชน) (“บมจ. หลักทรัพย์กสิกรไทย”)	99.99	99.99
บริษัท ลีสซิ่งกสิกรไทย จำกัด (“บจก. ลีสซิ่งกสิกรไทย”)	100.00	100.00
บริษัท แฟคเตอร์ี แอนด์ อีควิเมนต์ กสิกรไทย จำกัด (“บจก. แฟคเตอร์ี แอนด์ อีควิเมนต์ กสิกรไทย”)	100.00	100.00
บริษัท บริหารสินทรัพย์เพทาย จำกัด	100.00	100.00
บริษัทหลักทรัพย์จัดการเงินร่วมลงทุน ข้าวกล้า จำกัด	100.00	100.00
บริษัท ร่วมทุน เค-เอสเอ็มอี จำกัด	100.00	100.00
บริษัท โพรเกรส ซอฟต์แวร์ จำกัด	100.00	100.00
บริษัท โพรเกรส พลัส จำกัด	100.00	100.00
บริษัท โพรเกรส แอปไพไรซ์ จำกัด	100.00	100.00
บริษัท โพรเกรส กันภัย จำกัด	100.00	100.00
บริษัท โพรเกรส แมเนจเม้นท์ จำกัด	100.00	100.00
บริษัท โพรเกรส ฟาซิลิตี้ส์ แมเนจเม้นท์ จำกัด	100.00	100.00
บริษัท โพรเกรส เซอร์วิส จำกัด	100.00	100.00
บริษัท โพรเกรส แลนด์ แอนด์ บิลดิ้งส์ จำกัด	100.00	100.00
บริษัท โพรเกรส สโตร์เรจ จำกัด	100.00	100.00
บริษัท โพรเกรส เอช อาร์ จำกัด	100.00	100.00
บริษัท โพรเกรส เซอร์วิส ซัพพอร์ท จำกัด	100.00	100.00
บริษัท โพรเกรส คอลเลคชั่น จำกัด	100.00	100.00
บริษัท โพรเกรส เทรนนิง จำกัด	100.00	100.00
บริษัท โพรเกรส มัลติ อินชัวร์นส์ โบรกเกอร์ จำกัด	100.00	100.00

ธนาคารกสิกรไทย จำกัด (มหาชน) และบริษัทย่อย

หมายเหตุประกอบงบการเงินระหว่างกาล

สำหรับงวดสามเดือนและเก้าเดือนสิ้นสุดวันที่ 30 กันยายน 2554 (ไม่ได้ตรวจสอบ)

	ธนาคารถือหุ้นร้อยละ ทั้งทางตรงและทางอ้อม	
	30 กันยายน 2554	
	และ 31 ธันวาคม 2553	30 กันยายน 2553
บริษัท ชาญชนทวิ จำกัด	100.00	100.00
บริษัท ชาญธารกิจ จำกัด	100.00	100.00
บริษัท ชาญนิวิวัฒนา จำกัด	100.00	100.00
สัญญาร่วมลงทุนรวมข้าวเพื่อนไทย	100.00	100.00
บริษัท เมืองไทย กรุ๊ป โฮลดิ้ง จำกัด (“บจก. เมืองไทย กรุ๊ป โฮลดิ้ง”)	51.00	51.00
บริษัท เมืองไทยประกันชีวิต จำกัด (“บจก. เมืองไทยประกันชีวิต”)	38.25	38.25
บริษัท เมืองไทย โบรกเกอร์ จำกัด (“บจก. เมืองไทย โบรกเกอร์”)	49.98	49.98

ธนาคารกสิกรไทย จำกัด (มหาชน) และบริษัทย่อย

หมายเหตุประกอบงบการเงินระหว่างกาล

สำหรับงวดสามเดือนและเก้าเดือนสิ้นสุดวันที่ 30 กันยายน 2554 (ไม่ได้ตรวจสอบ)

2. เกณฑ์การจัดทำงบการเงินระหว่างกาล

(ก) เกณฑ์การถือปฏิบัติ

งบการเงินระหว่างกาลนี้นำเสนอเพื่อวัตถุประสงค์ของการรายงานเพื่อใช้ในประเทศไทย และจัดทำเป็นภาษาไทย งบการเงินระหว่างกาลฉบับภาษาอังกฤษได้จัดทำขึ้นเพื่อความสะดวกของผู้อ่านงบการเงินที่ไม่คุ้นเคยกับภาษาไทย

งบการเงินระหว่างกาลนี้จัดทำขึ้นตามมาตรฐานการบัญชี ฉบับที่ 34 (ปรับปรุง 2552) เรื่อง งบการเงินระหว่างกาล มาตรฐานการรายงานทางการเงิน รวมถึงแนวปฏิบัติทางการบัญชีที่ประกาศใช้โดยสภาวิชาชีพบัญชี (“สภาวิชาชีพบัญชี”) กฎระเบียบและประกาศคณะกรรมการกำกับหลักทรัพย์และตลาดหลักทรัพย์ที่เกี่ยวข้อง และได้แสดงรายการตามข้อกำหนดในประกาศธนาคารแห่งประเทศไทยที่ สนส. 11/2553 ลงวันที่ 3 ธันวาคม 2553 เรื่อง การจัดทำและการประกาศงบการเงินของธนาคารพาณิชย์และบริษัทโฮลดิ้งที่เป็นบริษัทแม่ของกลุ่มธุรกิจทางการเงิน คู่มือหมายเหตุประกอบงบการเงินข้อ 26 สำหรับการจัดประเภทรายการใหม่ สำหรับงบการเงินสำหรับงวดสามเดือนและเก้าเดือนสิ้นสุดวันที่ 30 กันยายน 2553 ที่นำมาแสดงเปรียบเทียบ

งบการเงินระหว่างกาลนี้จัดทำขึ้นเพื่อให้ข้อมูลเพิ่มเติมจากงบการเงินสำหรับปีสิ้นสุดวันที่ 31 ธันวาคม 2553 และสำหรับงวดหกเดือน สิ้นสุดวันที่ 30 มิถุนายน 2554 โดยเน้นการให้ข้อมูลที่เป็นปัจจุบันเกี่ยวกับกิจกรรม เหตุการณ์ และสถานการณ์ใหม่ ๆ เพื่อให้ไม่ซ้ำซ้อนกับข้อมูลที่ได้เคยนำเสนอรายงานไปแล้ว ดังนั้นการอ่านงบการเงินระหว่างกาลนี้จึงควรอ่านควบคู่กับงบการเงินของธนาคารและบริษัทย่อยสำหรับปีสิ้นสุดวันที่ 31 ธันวาคม 2553 และสำหรับงวดหกเดือน สิ้นสุดวันที่ 30 มิถุนายน 2554

(ข) สตักเงินที่นำเสนองบการเงิน

งบการเงินระหว่างกาลนี้แสดงหน่วยเงินตราเป็นหลักพันบาทและมีการปิดเศษในหมายเหตุประกอบงบการเงินระหว่างกาล เพื่อให้แสดงเป็นหลักล้านบาท ยกเว้นที่ระบุไว้เป็นอย่างอื่น

ธนาคารกสิกรไทย จำกัด (มหาชน) และบริษัทย่อย

หมายเหตุประกอบงบการเงินระหว่างกาล

สำหรับงวดสามเดือนและเก้าเดือนสิ้นสุดวันที่ 30 กันยายน 2554 (ไม่ได้ตรวจสอบ)

3 มาตรฐานการรายงานทางการเงินที่ออกและปรับปรุงใหม่

ระหว่างปี 2553 และ 2554 สภาวิชาชีพบัญชีได้ออกและปรับปรุงมาตรฐานการรายงานทางการเงินหลายฉบับ ซึ่งเกี่ยวข้องกับ การดำเนินงานของธนาคารและบริษัทย่อย และมีผลบังคับใช้ตั้งแต่รอบระยะเวลาบัญชีที่เริ่มในหรือหลังวันที่ 1 มกราคม 2554 ธนาคารและบริษัทย่อยได้ใช้มาตรฐานการรายงานทางการเงินบางฉบับในปี 2553 ก่อนมีผลบังคับใช้และได้ใช้ มาตรฐานการรายงานทางการเงินดังต่อไปนี้ตั้งแต่วันที่ 1 มกราคม 2554

มาตรฐานการรายงานทางการเงิน	เรื่อง
ฉบับที่ 1 (ปรับปรุง 2552)	การนำเสนองบการเงิน
ฉบับที่ 24 (ปรับปรุง 2552)	การเปิดเผยข้อมูลเกี่ยวกับบุคคลหรือกิจการที่เกี่ยวข้องกัน
ฉบับที่ 34 (ปรับปรุง 2552)	งบการเงินระหว่างกาล
ประกาศสภาวิชาชีพบัญชี ฉบับที่ 17/2554	การปฏิบัติในช่วงเปลี่ยนแปลงสำหรับผลประโยชน์ระยะยาวอื่นของพนักงาน
ประกาศสภาวิชาชีพบัญชี ฉบับที่ 18/2554	การบันทึกบัญชีเมื่อมีการตีราคาใหม่

ตั้งแต่วันที่ 1 มกราคม 2554 ธนาคารและบริษัทย่อยถือปฏิบัติตามมาตรฐานการบัญชี ฉบับที่ 1 (ปรับปรุง 2552) เรื่อง การ นำเสนองบการเงิน ภายใต้ข้อกำหนดของมาตรฐานที่ปรับปรุงใหม่ งบการเงินประกอบด้วย

- งบแสดงฐานะการเงิน
- งบกำไรขาดทุนเบ็ดเสร็จ
- งบแสดงการเปลี่ยนแปลงส่วนของผู้ถือหุ้น
- งบกระแสเงินสดและ
- หมายเหตุประกอบงบการเงิน

ทั้งนี้ เป็นผลให้ธนาคารและบริษัทย่อยแสดงการเปลี่ยนแปลงของส่วนของผู้ถือหุ้นทั้งหมดในงบแสดงการเปลี่ยนแปลง ส่วน ของเจ้าของ และแสดงการเปลี่ยนแปลงทั้งหมดที่ไม่ใช่ส่วนของผู้ถือหุ้นในงบกำไรขาดทุนเบ็ดเสร็จ โดยก่อนหน้านี้การ เปลี่ยนแปลงทั้งหมดดังกล่าวแสดงในงบแสดงการเปลี่ยนแปลงส่วนของผู้ถือหุ้น

ดังที่กล่าวในหมายเหตุประกอบงบการเงินข้อ 26 ข้อมูลเปรียบเทียบได้มีการนำเสนอใหม่เพื่อให้เป็นไปตามข้อกำหนดของ มาตรฐานฉบับปรับปรุงใหม่ การเปลี่ยนแปลงนโยบายการบัญชีดังกล่าวมีผลกระทบต่อการนำเสนองบการเงินเท่านั้น โดย ไม่มีผลกระทบต่อกำไรหรือกำไรต่อหุ้น

ดูหมายเหตุประกอบงบการเงินข้อ 20 สำหรับการปรับปรุงงบการเงินสำหรับงวดสามเดือนและเก้าเดือนสิ้นสุดวันที่ 30 กันยายน 2553 ที่นำมาแสดงเปรียบเทียบจากการใช้มาตรฐานการบัญชี ฉบับที่ 12 ภาษีเงินได้ และฉบับที่ 19 ผลประโยชน์ ของพนักงาน

นอกเหนือจากมาตรฐานการรายงานทางการเงินที่ออกและปรับปรุงใหม่ข้างต้น ระหว่างปี 2553 สภาวิชาชีพบัญชีได้ออกและ ปรับปรุงมาตรฐานการรายงานทางการเงินฉบับอื่น ๆ ซึ่งมีผลบังคับสำหรับงบการเงินที่เริ่มในหรือหลังวันที่ 1 มกราคม 2556 เป็นต้นไป และไม่ได้มีการนำมาใช้สำหรับการจัดทำงบการเงินระหว่างกาลนี้ มาตรฐานการรายงานทางการเงินที่ออกและ ปรับปรุงใหม่ดังกล่าวได้เปิดเผยในหมายเหตุประกอบงบการเงินข้อ 19

ธนาคารกสิกรไทย จำกัด (มหาชน) และบริษัทย่อย

หมายเหตุประกอบงบการเงินระหว่างกาล

สำหรับงวดสามเดือนและเก้าเดือนสิ้นสุดวันที่ 30 กันยายน 2554 (ไม่ได้ตรวจสอบ)

4 นโยบายการบัญชีที่สำคัญ

ธนาคารและบริษัทย่อยได้ใช้นโยบายการบัญชีที่สำคัญและวิธีการคำนวณในงบการเงินระหว่างกาลสำหรับงวดสามเดือนและเก้าเดือนสิ้นสุดวันที่ 30 กันยายน 2554 เช่นเดียวกับที่ใช้สำหรับการจัดทำงบการเงินสำหรับปีสิ้นสุดวันที่ 31 ธันวาคม 2553 และสำหรับงวดหกเดือนสิ้นสุดวันที่ 30 มิถุนายน 2554 ยกเว้นตามที่กล่าวในหมายเหตุประกอบงบการเงินข้อ 3

5 เงินกองทุนตามกฎหมาย

อัตราส่วนเงินกองทุนตามกฎหมายต่อสินทรัพย์เสี่ยงของธนาคาร ณ วันที่ 30 กันยายน 2554 และ 31 ธันวาคม 2553 คำนวณจากงบการเงินเฉพาะของธนาคาร ซึ่งธนาคารเลือกคำนวณด้วยวิธี Standardized Approach ตามหลักเกณฑ์ Basel II ซึ่งเป็นไปตามข้อกำหนดของธนาคารแห่งประเทศไทย

	(หน่วย : ล้านบาท)	
	<u>30 กันยายน 2554</u>	<u>31 ธันวาคม 2553</u>
เงินกองทุนชั้นที่ 1		
ทุนที่ออกและเรียกชำระแล้วและส่วนเกินมูลค่าหุ้น	42,036	42,036
ทุนสำรองตามกฎหมาย	3,050	3,050
กำไรสุทธิคงเหลือหลังการจัดสรร	84,133	60,850
หัก สินทรัพย์ประเภทภาษีเงินได้รอการตัดบัญชี	(6,690)	-
เงินลงทุนในตราสารหนี้ด้อยสิทธิระยะยาวของสถาบันการเงินอื่น ที่ถูกลบเป็นเงินกองทุนของสถาบันการเงินนั้น	<u>(8)</u>	<u>-</u>
รวมเงินกองทุนชั้นที่ 1	<u>122,521</u>	<u>105,936</u>
เงินกองทุนชั้นที่ 2		
มูลค่าเพิ่มจากการตีราคาที่ดิน	4,544	4,585
มูลค่าเพิ่มจากการตีราคาอาคาร	1,958	2,023
ส่วนเกินจากการเปลี่ยนแปลงมูลค่าเงินลงทุนตราสารทุนประเภทเพื่อขาย	814	616
เงินสำรองสำหรับสินทรัพย์จัดชั้นปกติ	15,755	14,140
หุ้นกู้ด้อยสิทธิ	29,561	30,569
หัก เงินลงทุนในตราสารหนี้ด้อยสิทธิระยะยาวของสถาบันการเงินอื่น ที่ถูกลบเป็นเงินกองทุนของสถาบันการเงินนั้น	<u>(8)</u>	<u>-</u>
รวมเงินกองทุนชั้นที่ 2	<u>52,624</u>	<u>51,933</u>
รวมเงินกองทุนตามกฎหมายทั้งสิ้น	<u>175,145</u>	<u>157,869</u>
รวมสินทรัพย์เสี่ยง	1,260,375	1,131,218

ธนาคารกสิกรไทย จำกัด (มหาชน) และบริษัทย่อย

หมายเหตุประกอบงบการเงินระหว่างกาล

สำหรับงวดสามเดือนและเก้าเดือนสิ้นสุดวันที่ 30 กันยายน 2554 (ไม่ได้ตรวจสอบ)

ตามข้อกำหนดของธนาคารแห่งประเทศไทยกำหนดให้ธนาคารพาณิชย์ที่จดทะเบียนในประเทศดำรงเงินกองทุนเป็นอัตราส่วนกับสินทรัพย์ และภาระผูกพันไม่ต่ำกว่าร้อยละ 8.5 โดยมีเงื่อนไขว่า เงินกองทุนชั้นที่ 1 ต้องเป็นอัตราส่วนไม่ต่ำกว่าร้อยละ 4.25 ของสินทรัพย์และภาระผูกพันดังกล่าว โดยธนาคารดำรงเงินกองทุนเป็นอัตราส่วนกับสินทรัพย์และภาระผูกพันตามหลักเกณฑ์และวิธีการที่ธนาคารแห่งประเทศไทยประกาศ มีดังนี้

	ร้อยละ	
	30 กันยายน 2554	31 ธันวาคม 2553
อัตราส่วนเงินกองทุนทั้งสิ้น ต่อสินทรัพย์เสี่ยง	13.90	13.96
อัตราส่วนเงินกองทุนชั้นที่ 1 ต่อสินทรัพย์เสี่ยง	9.72	9.37

6 ข้อมูลเพิ่มเติมเกี่ยวกับกระแสเงินสด

6.1 รายการที่ไม่เกี่ยวข้องกับเงินสดที่สำคัญ

รายการที่ไม่เกี่ยวข้องกับเงินสดที่สำคัญ สำหรับงวดเก้าเดือนสิ้นสุดวันที่ 30 กันยายน 2554 และ 2553 มีดังนี้

(หน่วย : ล้านบาท)

	งบการเงินรวม		งบการเงินเฉพาะธนาคาร	
	2554	2553	2554	2553
ส่วน (ต่ำกว่า) เกินทุนจากการเปลี่ยนแปลงมูลค่าเงินลงทุนเพื่อขาย	(430)	1,272	(60)	762
ส่วนเกินทุนจากการตีราคาทรัพย์สินที่ถือเป็นรายการที่เกิดขึ้นแล้ว	(110)	(88)	(110)	(88)
รับโอนทรัพย์สินรอการขายจากการประมูลซื้อและรับชำระหนี้	2,549	3,332	2,462	3,029

ธนาคารกสิกรไทย จำกัด (มหาชน) และบริษัทย่อย

หมายเหตุประกอบงบการเงินระหว่างกาล

สำหรับงวดสามเดือนและเก้าเดือนสิ้นสุดวันที่ 30 กันยายน 2554 (ไม่ได้ตรวจสอบ)

7 เงินลงทุนสุทธิ

7.1 ประเภทเงินลงทุน

เงินลงทุน ประกอบด้วย

(หน่วย : ล้านบาท)

	งบการเงินรวม		งบการเงินเฉพาะธนาคาร	
	30 กันยายน 2554	31 ธันวาคม 2553	30 กันยายน 2554	31 ธันวาคม 2553
	มูลค่ายุติธรรม	มูลค่ายุติธรรม	มูลค่ายุติธรรม	มูลค่ายุติธรรม
1. เงินลงทุนเพื่อค้า				
1.1 หลักทรัพย์รัฐบาลและรัฐวิสาหกิจ	12,298	14,540	12,298	14,540
1.2 ตราสารหนี้ภาคเอกชน	562	784	562	784
1.3 ตราสารทุนในความต้องการของตลาดในประเทศ	<u>302</u>	<u>316</u>	<u>277</u>	<u>274</u>
รวม	<u>13,162</u>	<u>15,640</u>	<u>13,137</u>	<u>15,598</u>
2. เงินลงทุนเพื่อขาย				
2.1 หลักทรัพย์รัฐบาลและรัฐวิสาหกิจ	166,527	143,586	164,088	139,662
2.2 ตราสารหนี้ภาคเอกชน	719	1,234	645	839
2.3 ตราสารหนี้ต่างประเทศ	6,838	6,141	5,324	5,509
2.4 ตราสารทุนในความต้องการของตลาดในประเทศ	10,364	11,601	1,259	1,316
2.5 ตราสารทุนในความต้องการของตลาดต่างประเทศ	<u>1,185</u>	<u>345</u>	<u>870</u>	<u>345</u>
รวม	<u>185,633</u>	<u>162,907</u>	<u>172,186</u>	<u>147,671</u>

ธนาคารกสิกรไทย จำกัด (มหาชน) และบริษัทย่อย

หมายเหตุประกอบงบการเงินระหว่างกาล

สำหรับงวดสามเดือนและเก้าเดือนสิ้นสุดวันที่ 30 กันยายน 2554 (ไม่ได้ตรวจสอบ)

(หน่วย : ล้านบาท)

	งบการเงินรวม		งบการเงินเฉพาะธนาคาร	
	30 กันยายน 2554	31 ธันวาคม 2553	30 กันยายน 2554	31 ธันวาคม 2553
	ราคาทุน/ ราคาทุน ตัดจำหน่าย	ราคาทุน/ ราคาทุน ตัดจำหน่าย	ราคาทุน/ ราคาทุน ตัดจำหน่าย	ราคาทุน/ ราคาทุน ตัดจำหน่าย
3. ตราสารหนี้ที่จะถือจนครบกำหนด				
3.1 หลักทรัพย์รัฐบาลและรัฐวิสาหกิจ	56,883	51,477	2,915	3,261
3.2 ตราสารหนี้ภาคเอกชน	26,428	17,905	583	583
3.3 ตราสารหนี้ต่างประเทศ	3,717	2,059	97	93
3.4 เงินลงทุนในลูกหนี้ที่รับโอนมา	477	485	464	466
รวม	87,505	71,926	4,059	4,403
หัก ค่าเผื่อการด้อยค่า	(901)	(902)	(880)	(881)
รวม	86,604	71,024	3,179	3,522
4. เงินลงทุนทั่วไป				
4.1 ตราสารทุนที่ไม่อยู่ในความต้องการ ของตลาดในประเทศ	1,881	1,917	1,610	1,616
4.2 ตราสารทุนที่ไม่อยู่ในความต้องการ ของตลาดต่างประเทศ	437	307	437	307
รวม	2,318	2,224	2,047	1,923
หัก ค่าเผื่อการด้อยค่า	(465)	(715)	(348)	(599)
รวม	1,853	1,509	1,699	1,324
รวมเงินลงทุนสุทธิ	287,252	251,080	190,201	168,115

ณ วันที่ 30 กันยายน 2554 และ 31 ธันวาคม 2553 เงินลงทุนในตราสารหนี้ที่จะถือจนครบกำหนด ซึ่งเป็นหลักทรัพย์รัฐบาลและรัฐวิสาหกิจ ได้รวมตัวสัญญาใช้เงินจาก บสท. จำนวน 1,851 ล้านบาท และ 2,261 ล้านบาท ตามลำดับ

7.2 ส่วนเกินทุนจากการเปลี่ยนแปลงมูลค่าเงินลงทุนเพื่อขาย

ส่วนเกินทุนจากการเปลี่ยนแปลงมูลค่าเงินลงทุนเพื่อขาย มีดังนี้

(หน่วย : ล้านบาท)

	งบการเงินรวม		งบการเงินเฉพาะธนาคาร	
	30 กันยายน 2554	31 ธันวาคม 2553	30 กันยายน 2554	31 ธันวาคม 2553
ส่วนเกิน (ต่ำกว่า) ทุนจากการเปลี่ยนแปลง มูลค่าเงินลงทุนเพื่อขาย				
ตราสารหนี้	(396)	40	(363)	57
ตราสารทุน	1,766	1,760	1,319	959
รวม	1,370	1,800	956	1,016

ธนาคารกสิกรไทย จำกัด (มหาชน) และบริษัทย่อย

หมายเหตุประกอบงบการเงินระหว่างกาล

สำหรับงวดสามเดือนและเก้าเดือนสิ้นสุดวันที่ 30 กันยายน 2554 (ไม่ได้ตรวจสอบ)

7.3 ระยะเวลาคงเหลือของตราสารหนี้

ตราสารหนี้จำแนกตามระยะเวลาคงเหลือได้ดังนี้

(หน่วย : ล้านบาท)

	งบการเงินรวม							
	30 กันยายน 2554				31 ธันวาคม 2553			
	ครบกำหนด				ครบกำหนด			
	เกิน				เกิน			
	ภายใน 1 ปี	1 ปี – 5 ปี	เกิน 5 ปี	รวม	ภายใน 1 ปี	1 ปี – 5 ปี	เกิน 5 ปี	รวม
1. เงินลงทุนเพื่อขาย								
1.1 หลักทรัพย์รัฐบาล								
และรัฐวิสาหกิจ	87,325	73,691	5,925	166,941	44,596	94,237	4,585	143,418
1.2 ตราสารหนี้ภาคเอกชน	5	641	95	741	561	625	96	1,282
1.3 ตราสารหนี้ต่างประเทศ	785	4,486	1,616	6,887	452	4,985	654	6,091
รวม	88,115	78,818	7,636	174,569	45,609	99,847	5,335	150,791
(หัก) บวก ค่าเผื่อการปรับมูลค่า	(331)	(215)	107	(439)	(63)	(24)	303	216
หัก ค่าเผื่อการค้อยค่า	-	-	(46)	(46)	-	-	(46)	(46)
รวม	87,784	78,603	7,697	174,084	45,546	99,823	5,592	150,961
2. ตราสารหนี้ที่จะถือจนครบกำหนด								
2.1 หลักทรัพย์รัฐบาล								
และรัฐวิสาหกิจ	2,485	2,540	51,858	56,883	410	5,171	45,896	51,477
2.2 ตราสารหนี้ภาคเอกชน	1,487	5,499	19,442	26,428	755	3,678	13,472	17,905
2.3 ตราสารหนี้ต่างประเทศ	97	2,410	1,210	3,717	93	476	1,490	2,059
2.4 เงินลงทุนในลูกหนี้ที่รับโอนมา	472	5	-	477	472	13	-	485
รวม	4,541	10,454	72,510	87,505	1,730	9,338	60,858	71,926
หัก ค่าเผื่อการค้อยค่า	(302)	-	(599)	(901)	(303)	-	(599)	(902)
รวม	4,239	10,454	71,911	86,604	1,427	9,338	60,259	71,024
รวมตราสารหนี้	92,023	89,057	79,608	260,688	46,973	109,161	65,851	221,985

ธนาคารกสิกรไทย จำกัด (มหาชน) และบริษัทย่อย

หมายเหตุประกอบงบการเงินระหว่างกาล

สำหรับงวดสามเดือนและเก้าเดือนสิ้นสุดวันที่ 30 กันยายน 2554 (ไม่ได้ตรวจสอบ)

(หน่วย : ล้านบาท)

	งบการเงินเฉพาะธนาคาร							
	30 กันยายน 2554				31 ธันวาคม 2553			
	ครบกำหนด				ครบกำหนด			
	เกิน				เกิน			
	ภายใน 1 ปี	1 ปี - 5 ปี	เกิน 5 ปี	รวม	ภายใน 1 ปี	1 ปี - 5 ปี	เกิน 5 ปี	รวม
1. เงินลงทุนเพื่อขาย								
1.1 หลักทรัพย์รัฐบาลและรัฐวิสาหกิจ	87,275	72,892	4,475	164,642	42,952	93,512	3,184	139,648
1.2 ตราสารหนี้ภาคเอกชน	-	623	46	669	240	603	46	889
1.3 ตราสารหนี้ต่างประเทศ	785	4,369	156	5,310	452	4,985	-	5,437
รวม	88,060	77,884	4,677	170,621	43,644	99,100	3,230	145,974
(หัก) บวก ค่าเพื่อการปรับมูลค่า	(331)	(292)	105	(518)	(66)	(120)	268	82
หัก ค่าเพื่อการค้ำค่า	-	-	(46)	(46)	-	-	(46)	(46)
รวม	87,729	77,592	4,736	170,057	43,578	98,980	3,452	146,010
2. ตราสารหนี้ที่จะถือจนครบกำหนด								
2.1 หลักทรัพย์รัฐบาลและรัฐวิสาหกิจ	1,747	1,104	64	2,915	-	3,261	-	3,261
2.2 ตราสารหนี้ภาคเอกชน	-	-	583	583	-	-	583	583
2.3 ตราสารหนี้ต่างประเทศ	97	-	-	97	93	-	-	93
2.4 เงินลงทุนในลูกหนี้ที่รับโอนมา	459	5	-	464	459	7	-	466
รวม	2,303	1,109	647	4,059	552	3,268	583	4,403
หัก ค่าเพื่อการค้ำค่า	(297)	-	(583)	(880)	(298)	-	(583)	(881)
รวม	2,006	1,109	64	3,179	254	3,268	-	3,522
รวมตราสารหนี้	89,735	78,701	4,800	173,236	43,832	102,248	3,452	149,532

ธนาคารกสิกรไทย จำกัด (มหาชน) และบริษัทย่อย

หมายเหตุประกอบงบการเงินระหว่างกาล

สำหรับงวดสามเดือนและเก้าเดือนสิ้นสุดวันที่ 30 กันยายน 2554 (ไม่ได้ตรวจสอบ)

7.4 เงินลงทุนในบริษัทที่มีปัญหาเกี่ยวกับการดำเนินงาน

ธนาคารและบริษัทย่อยมีเงินลงทุนในสถาบันการเงินที่ถูกปิดกิจการเมื่อวันที่ 8 ธันวาคม 2540 บริษัทจดทะเบียนที่เข้าข่าย ถูกเพิกถอนจากการเป็นหลักทรัพย์จดทะเบียนในตลาดหลักทรัพย์แห่งประเทศไทย และตราสารหนี้ที่ผิดนัดชำระหนี้ บริษัทที่มีปัญหาเกี่ยวกับการดำเนินงานต่อเนื่องของกิจการและบริษัทอื่นที่มีผลการดำเนินงานและฐานะการเงิน เช่นเดียวกับบริษัทจดทะเบียนที่เข้าข่ายถูกเพิกถอนจากการเป็นหลักทรัพย์จดทะเบียน รวมทั้งเงินลงทุนในลูกหนี้ที่มีปัญหา ในการชำระหนี้หรือผิดนัดชำระหนี้ ดังนี้

(หน่วย : ล้านบาท)

	30 กันยายน 2554					
	งบการเงินรวม			งบการเงินเฉพาะธนาคาร		
	ราคาทุน/ ราคาตามบัญชี	มูลค่า ยุติธรรม	ค่าเผื่อ การด้อยค่า	ราคาทุน/ ราคาตามบัญชี	มูลค่า ยุติธรรม	ค่าเผื่อ การด้อยค่า
1. สถาบันการเงินที่ถูกปิดกิจการ						
- ตราสารหนี้	130	-	(130)	130	-	(130)
2. บริษัทจดทะเบียนที่เข้าข่ายถูกเพิกถอน จากการเป็นหลักทรัพย์จดทะเบียนและ ตราสารหนี้ที่ผิดนัดชำระหนี้						
- ตราสารหนี้	46	-	(46)	46	-	(46)
3. บริษัทที่มีปัญหาเกี่ยวกับการดำเนินงาน ต่อเนื่องของกิจการและบริษัทอื่นที่มี ผลการดำเนินงานและฐานะการเงิน เช่นเดียวกับบริษัทจดทะเบียนที่เข้าข่าย ถูกเพิกถอนจากการเป็นหลักทรัพย์ จดทะเบียน						
- หลักทรัพย์หุ้นทุน	423	381	(42)	423	381	(42)
- ตราสารหนี้	453	-	(453)	453	-	(453)
4. เงินลงทุนในลูกหนี้ที่มีปัญหาในการ ชำระหนี้หรือผิดนัดชำระหนี้	<u>477</u>	<u>175</u>	<u>(302)</u>	<u>464</u>	<u>167</u>	<u>(297)</u>
รวม	<u>1,529</u>	<u>556</u>	<u>(973)</u>	<u>1,516</u>	<u>548</u>	<u>(968)</u>

ธนาคารกสิกรไทย จำกัด (มหาชน) และบริษัทย่อย

หมายเหตุประกอบงบการเงินระหว่างกาล

สำหรับงวดสามเดือนและเก้าเดือนสิ้นสุดวันที่ 30 กันยายน 2554 (ไม่ได้ตรวจสอบ)

(หน่วย : ล้านบาท)

	31 ธันวาคม 2553					
	งบการเงินรวม			งบการเงินเฉพาะธนาคาร		
	ราคาทุน/ ราคาตามบัญชี	มูลค่า ยุติธรรม	ค่าเผื่อ การด้อยค่า	ราคาทุน/ ราคาตามบัญชี	มูลค่า ยุติธรรม	ค่าเผื่อ การด้อยค่า
1. สถาบันการเงินที่ถูกปิดกิจการ						
- ตราสารหนี้	130	-	(130)	130	-	(130)
2. บริษัทจดทะเบียนที่เข้าข่ายถูกเพิกถอน จากการเป็นหลักทรัพย์จดทะเบียนและ ตราสารหนี้ที่คิดนัดชำระหนี้						
- ตราสารหนี้	46	-	(46)	46	-	(46)
3. บริษัทที่มีปัญหาเกี่ยวกับการดำเนินงาน ต่อเนื่องของกิจการและบริษัทอื่นที่มี ผลการดำเนินงานและฐานะการเงิน เช่นเดียวกับบริษัทจดทะเบียนที่เข้าข่าย ถูกเพิกถอนจากการเป็นหลักทรัพย์ จดทะเบียน						
- หลักทรัพย์หุ้นทุน	293	-	(293)	293	-	(293)
- ตราสารหนี้	453	-	(453)	453	-	(453)
4. เงินลงทุนในลูกหนี้ที่มีปัญหาในการ ชำระหนี้หรือคิดนัดชำระหนี้	<u>485</u>	<u>183</u>	<u>(302)</u>	<u>466</u>	<u>168</u>	<u>(298)</u>
รวม	<u>1,407</u>	<u>183</u>	<u>(1,224)</u>	<u>1,388</u>	<u>168</u>	<u>(1,220)</u>

ธนาคารกสิกรไทย จำกัด (มหาชน) และบริษัทย่อย

หมายเหตุประกอบงบการเงินระหว่างกาล

สำหรับงวดสามเดือนและเก้าเดือนสิ้นสุดวันที่ 30 กันยายน 2554 (ไม่ได้ตรวจสอบ)

7.5 เงินลงทุนในหลักทรัพย์ที่ธนาคารและบริษัทย่อยถือหุ้นตั้งแต่ร้อยละ 10 ขึ้นไป

เงินลงทุนในหลักทรัพย์ที่ธนาคารและบริษัทย่อยถือหุ้นตั้งแต่ร้อยละ 10 ขึ้นไป แต่ไม่ได้เข้าข่ายเป็นเงินลงทุนในบริษัทย่อยหรือบริษัทร่วม จำแนกเป็นกลุ่มได้ดังนี้

(หน่วย : ล้านบาท)

	งบการเงินรวม		งบการเงินเฉพาะธนาคาร	
	30 กันยายน 2554	31 ธันวาคม 2553	30 กันยายน 2554	31 ธันวาคม 2553
อุตสาหกรรมการผลิตและการพาณิชย์	50	80	-	-
ธุรกิจอสังหาริมทรัพย์และการก่อสร้าง	597	496	597	496
การสาธารณูปโภคและบริการ	1	1	1	1
อื่น ๆ	<u>1,121</u>	<u>1,155</u>	<u>231</u>	<u>285</u>
รวม	<u>1,769</u>	<u>1,732</u>	<u>829</u>	<u>782</u>

ธนาคารกสิกรไทย จำกัด (มหาชน) และบริษัทย่อย

หมายเหตุประกอบงบการเงินระหว่างกาล

สำหรับงวดสามเดือนและเก้าเดือนสิ้นสุดวันที่ 30 กันยายน 2554 (ไม่ได้ตรวจสอบ)

8 เงินลงทุนในบริษัทย่อยและบริษัทร่วมสุทธิ

8.1 ประเภทเงินลงทุนในบริษัทย่อยและบริษัทร่วม

ธนาคารมีเงินลงทุนในหุ้นสามัญของบริษัทย่อยและบริษัทร่วม ดังนี้

(หน่วย : ล้านบาท)

	ประเภทธุรกิจ	ชนิด ของหุ้น	งบการเงินรวม					
			สัดส่วนการถือหุ้น		วิธีราคาทุน		วิธีส่วนได้เสีย	
			ทั้งทางตรงและทางอ้อม					
			30 กันยายน 2554	31 ธันวาคม 2553	30 กันยายน 2554	31 ธันวาคม 2553	30 กันยายน 2554	31 ธันวาคม 2553
บริษัทร่วม								
บริษัท โกลโก้ จำกัด ¹⁾	พัฒนาระบบงาน สารสนเทศและ	หุ้นสามัญ	22.65%	30.74%	4	5	4	5
บริษัท ศูนย์ประมวลผล จำกัด	บริการ	หุ้นสามัญ	30.00%	30.00%	15	15	114	109
บริษัท ร่วมทุนชนบท จำกัด ²⁾	ร่วมลงทุน	หุ้นสามัญ	-	27.50%	-	2	-	2
บริษัท ลอว์สัน มาร์ช อีเวนทส์ จำกัด ¹⁾	รับจ้างดำเนินการ จัดประชุม	หุ้นสามัญ	35.71%	35.71%	5	5	5	5
บริษัท ฮิวแมนิก้า จำกัด ¹⁾	ออกแบบและพัฒนา ระบบ ซอฟต์แวร์	หุ้นสามัญ	47.60%	21.60%	26	13	26	13
บริษัท ทูสปอตคอมมิวนิคชั่น จำกัด ¹⁾	ออกแบบและพัฒนา Character	หุ้นสามัญ	6.63%	20.17%	-	5	-	5
บริษัท สุโขทัย แลนด์ จำกัด ¹⁾	โรงแรมและรีสอร์ท	หุ้นสามัญ	37.14%	14.29%	26	-	26	-
บริษัท ซีแมช คอร์ปอเรชั่น จำกัด ¹⁾	ผลิตและจำหน่าย วัสดุสำหรับ เครื่องพิมพ์	หุ้นสามัญ	24.20%	15.11%	28	-	28	-
รวม					104	45	203	139
หัก ค่าเผื่อการด้อยค่า					-	(1)	-	(1)
เงินลงทุนในบริษัทร่วมสุทธิ					<u>104</u>	<u>44</u>	<u>203</u>	<u>138</u>

¹⁾ ธนาคารลงทุนทางอ้อมผ่านบริษัท ร่วมทุน เค-เอสเอ็มอี จำกัด

²⁾ ธนาคารขายหุ้น บริษัท ร่วมทุนชนบท จำกัด ทั้งจำนวน เมื่อวันที่ 22 กันยายน 2554

เมื่อวันที่ 23 มีนาคม 2554 บริษัท ทูสปอตคอมมิวนิคชั่น จำกัด ซื้อหุ้นคืนจาก บริษัท ร่วมทุน เค-เอสเอ็มอี จำกัด ทำให้สัดส่วนการถือหุ้นทางอ้อมของธนาคารผ่าน บริษัท ร่วมทุน เค-เอสเอ็มอี จำกัด ลดลงจากร้อยละ 20.17 เหลือร้อยละ 6.63 บริษัทจึงโอนเงินลงทุนในบริษัทดังกล่าวจากเงินลงทุนในบริษัทร่วมเป็นเงินลงทุนทั่วไป

เมื่อวันที่ 15 กันยายน 2554 บริษัท ร่วมทุน เค-เอสเอ็มอี จำกัด ซื้อหุ้นในบริษัท สุโขทัย แลนด์ จำกัด และบริษัท ซีแมช คอร์ปอเรชั่น จำกัด เพิ่มขึ้น ทำให้สัดส่วนการถือหุ้นทางอ้อมของธนาคารผ่านบริษัท ร่วมทุน เค-เอสเอ็มอี จำกัด เพิ่มขึ้นเป็นร้อยละ 37.14 และร้อยละ 24.20 ตามลำดับ บริษัทจึงโอนเงินลงทุนในบริษัทดังกล่าวจากเงินลงทุนทั่วไปเป็นเงินลงทุนในบริษัทร่วม

ธนาคารกสิกรไทย จำกัด (มหาชน) และบริษัทย่อย

หมายเหตุประกอบงบการเงินระหว่างกาล

สำหรับงวดสามเดือนและเก้าเดือนสิ้นสุดวันที่ 30 กันยายน 2554 (ไม่ได้ตรวจสอบ)

(หน่วย : ล้านบาท)

		งบการเงินเฉพาะธนาคาร							
				สัดส่วนการถือหุ้น		วิธีราคาทุน		รายได้เงินปันผล	
ประเภทธุรกิจ	ชนิดของหุ้น	ทั้งทางตรงและทางอ้อม		30 กันยายน		31 ธันวาคม		30 กันยายน	30 กันยายน
		2554	2553	2554	2553	2554	2553		
บริษัทย่อย									
บริษัทหลักทรัพย์จัดการกองทุน กสิกรไทย จำกัด	จัดการกองทุนรวม	หุ้นสามัญ	100.00%	100.00%	2,003	2,003	504	626	
บริษัท ศูนย์วิจัยกสิกรไทย จำกัด	บริการ	หุ้นสามัญ	100.00%	100.00%	6	6	-	-	
บริษัทหลักทรัพย์ กสิกรไทย จำกัด (มหาชน)	ธุรกิจหลักทรัพย์	หุ้นสามัญ	99.99%	99.99%	1,312	1,312	-	-	
บริษัท ลีสซิ่งกสิกรไทย จำกัด	ให้สินเชื่อ	หุ้นสามัญ	100.00%	100.00%	900	900	-	-	
บริษัท แฟลเคอร์ แอนด์ อีคิวิเมนต์ กสิกรไทย จำกัด	ให้สินเชื่อ	หุ้นสามัญ	100.00%	100.00%	237	237	-	-	
บริษัท บริหารสินทรัพย์เพทาย จำกัด	บริหารสินทรัพย์	หุ้นสามัญ	100.00%	100.00%	3,700	5,000	-	-	
บริษัทหลักทรัพย์จัดการเงินร่วมลงทุน	จัดการเงินร่วม								
ข้าวกล้า จำกัด	ลงทุน	หุ้นสามัญ	100.00%	100.00%	-	-	-	-	
บริษัท ร่วมทุน เค-เอสเอ็มอี จำกัด	ร่วมลงทุน	หุ้นสามัญ	100.00%	100.00%	200	200	-	-	
บริษัท โพรเกรส ซอฟต์แวร์ จำกัด	บริการ	หุ้นสามัญ	100.00%	100.00%	19	19	7	25	
บริษัท โพรเกรส พลัส จำกัด	บริการ	หุ้นสามัญ	100.00%	100.00%	4	4	-	3	
บริษัท โพรเกรส แอปพลิเคชัน จำกัด	บริการ	หุ้นสามัญ	100.00%	100.00%	5	5	33	20	
บริษัท โพรเกรส กันภัย จำกัด	บริการ	หุ้นสามัญ	100.00%	100.00%	21	21	50	50	
บริษัท โพรเกรส แมเนจเม้นท์ จำกัด	บริการ	หุ้นสามัญ	100.00%	100.00%	6	6	1	1	
บริษัท โพรเกรส ฟาซิลิตีส์ แมเนจเม้นท์ จำกัด	บริการ	หุ้นสามัญ	100.00%	100.00%	5	5	11	7	
บริษัท โพรเกรส เซอร์วิส จำกัด	บริการ	หุ้นสามัญ	100.00%	100.00%	2	2	21	16	
บริษัท โพรเกรส แลนด์ แอนด์ บิลดิ้งส์ จำกัด	พัฒนาอสังหาริมทรัพย์	หุ้นสามัญ	100.00%	100.00%	160	160	-	-	
บริษัท โพรเกรส สโตร์เรจ จำกัด	บริการ	หุ้นสามัญ	100.00%	100.00%	3	3	9	8	
บริษัท โพรเกรส เอช อาร์ จำกัด	บริการ	หุ้นสามัญ	100.00%	100.00%	1	1	20	19	
บริษัท โพรเกรส เซอร์วิส ซัพพอร์ท จำกัด	บริการ	หุ้นสามัญ	100.00%	100.00%	4	4	7	3	
บริษัท โพรเกรส คอลเลคชั่น จำกัด	บริการ	หุ้นสามัญ	100.00%	100.00%	5	5	2	-	
บริษัท โพรเกรส เทรนนิง จำกัด	บริการ	หุ้นสามัญ	100.00%	100.00%	2	2	1	1	
บริษัท โพรเกรส มัลติ อินชัวร์นซ์ โบรกเกอร์ จำกัด	นายหน้าประกัน	หุ้นสามัญ	100.00%	100.00%	-	5	-	-	
บริษัท ธัญชนทวิ จำกัด	ลงทุนในบริษัทอื่น	หุ้นสามัญ	100.00%	100.00%	1,149	1,149	-	-	
บริษัท ธัญธำรงกิจ จำกัด	ลงทุนในบริษัทอื่น	หุ้นสามัญ	100.00%	100.00%	1,149	1,149	-	-	
บริษัท ธัญนิธิพัฒนา จำกัด	ลงทุนในบริษัทอื่น	หุ้นสามัญ	100.00%	100.00%	2,204	2,204	67	-	
สัญญาร่วมลงทุนรวงข้าวเพื่อนไทย	ลงทุนในบริษัทอื่น	หุ้นสามัญ	100.00%	100.00%	-	-	-	-	
บริษัท เมืองไทย กู๊ป โฮลดิ้ง จำกัด	ธุรกิจด้านลงทุน	หุ้นสามัญ	51.00%	51.00%	3,077	3,077	75	141	
บริษัท เมืองไทยประกันชีวิต จำกัด	ประกันชีวิต	หุ้นสามัญ	38.25%	38.25%	-	-	-	-	
บริษัท เมืองไทย โบรกเกอร์ จำกัด	นายหน้าประกัน	หุ้นสามัญ	49.98%	49.98%	-	-	-	-	

ธนาคารกสิกรไทย จำกัด (มหาชน) และบริษัทย่อย

หมายเหตุประกอบงบการเงินระหว่างกาล

สำหรับงวดสามเดือนและเก้าเดือนสิ้นสุดวันที่ 30 กันยายน 2554 (ไม่ได้ตรวจสอบ)

(หน่วย : ล้านบาท)

ประเภทธุรกิจ	ชนิดของหุ้น	งบการเงินเฉพาะธนาคาร						
		สัดส่วนการถือหุ้น		วิธีราคาทุน		รายได้เงินปันผล		
		ทั้งทางตรงและทางอ้อม						
		30 กันยายน	31 ธันวาคม	30 กันยายน	31 ธันวาคม	30 กันยายน	30 กันยายน	
		2554	2553	2554	2553	2554	2553	
บริษัทร่วม								
บริษัท ศูนย์ประมวลผล จำกัด	บริการ	หุ้นสามัญ	30.00%	30.00%	15	15	4	4
บริษัท ร่วมทุนชนบท จำกัด	ร่วมลงทุน	หุ้นสามัญ	-	27.50%	-	2	-	-
รวม					16,189	17,496	812	924
หัก ค่าเผื่อการด้อยค่า					(1,912)	(1,913)		
เงินลงทุนในบริษัทย่อยและบริษัทร่วมสุทธิ					<u>14,277</u>	<u>15,583</u>	<u>812</u>	<u>924</u>

เงินลงทุนในบริษัทร่วมใช้วิธีส่วนได้เสียในงบการเงินรวม โดยใช้ข้อมูลทางการเงินจากงบการเงินที่ได้รับการตรวจสอบหรือสอบทานโดยผู้สอบบัญชีแล้ว และส่วนหนึ่งเป็นข้อมูลทางการเงินที่จัดทำโดยผู้บริหารซึ่งยังไม่ได้รับการตรวจสอบหรือสอบทานโดยผู้สอบบัญชี

8.2 ฐานะการเงินและผลการดำเนินงานของบริษัทย่อยและร่วม

ฐานะการเงินและผลการดำเนินงานของบริษัทย่อยและร่วม มีดังนี้

(หน่วย : ล้านบาท)

	งบแสดงฐานะการเงิน					
	30 กันยายน 2554			31 ธันวาคม 2553		
	(ไม่ได้ตรวจสอบ)			(ตรวจสอบแล้ว)		
สินทรัพย์รวม	หนี้สินรวม	ส่วนของ		สินทรัพย์รวม	หนี้สินรวม	ส่วนของ
		เจ้าของ	เจ้าของ			
บริษัทย่อย						
บริษัทการเงินในเครือธนาคารกสิกรไทย (K Companies)	80,506	75,452	5,054	65,790	61,678	4,112
บริษัทในกลุ่มบริษัท เมืองไทย						
กรุ๊ป โฮลดิ้ง จำกัด	115,348	98,897	16,451	96,883	81,366	15,517
บบส. เพทาย	2,208	38	2,170	3,502	52	3,450
บริษัทให้บริการการสนับสนุนต่อเครือ						
ธนาคารกสิกรไทย (P Companies) และอื่นๆ	<u>10,771</u>	<u>622</u>	<u>10,149</u>	<u>11,053</u>	<u>1,078</u>	<u>9,975</u>
รวม	<u>208,833</u>	<u>175,009</u>	<u>33,824</u>	<u>177,228</u>	<u>144,174</u>	<u>33,054</u>
บริษัทร่วม	<u>430</u>	<u>52</u>	<u>378</u>	<u>413</u>	<u>42</u>	<u>371</u>

ธนาคารกสิกรไทย จำกัด (มหาชน) และบริษัทย่อย

หมายเหตุประกอบงบการเงินระหว่างกาล

สำหรับงวดสามเดือนและเก้าเดือนสิ้นสุดวันที่ 30 กันยายน 2554 (ไม่ได้ตรวจสอบ)

(หน่วย : ล้านบาท)

	งบกำไรขาดทุนเบ็ดเสร็จ					
	สำหรับงวดสามเดือน สิ้นสุดวันที่ 30 กันยายน					
	2554			2553		
	(ไม่ได้ตรวจสอบ)			(ปรับปรุงใหม่)		
	รายได้จากการดำเนินงาน	ค่าใช้จ่ายจากการดำเนินงาน	กำไร (ขาดทุน) สุทธิ	รายได้จากการดำเนินงาน	ค่าใช้จ่ายจากการดำเนินงาน	กำไรสุทธิ
บริษัทย่อย						
บริษัทการเงินในเครือธนาคารกสิกรไทย (K Companies)	1,259	763	496	1,141	686	455
บริษัทในกลุ่มบริษัท เมืองไทย						
กรุ๊ป โฮลดิ้ง จำกัด	1,631	951	680	1,277	747	530
บพส. เพทาย	22	25	(3)	36	2	34
บริษัทให้บริการการสนับสนุนต่อเครือ						
ธนาคารกสิกรไทย (P Companies) และอื่นๆ	979	920	59	861	814	47
รวม	<u>3,891</u>	<u>2,659</u>	<u>1,232</u>	<u>3,315</u>	<u>2,249</u>	<u>1,066</u>
บริษัทร่วม	<u>68</u>	<u>56</u>	<u>12</u>	<u>48</u>	<u>44</u>	<u>4</u>

(หน่วย : ล้านบาท)

	งบกำไรขาดทุนเบ็ดเสร็จ					
	สำหรับงวดเก้าเดือน สิ้นสุดวันที่ 30 กันยายน					
	2554			2553		
	(ไม่ได้ตรวจสอบ)			(ปรับปรุงใหม่)		
	รายได้จากการดำเนินงาน	ค่าใช้จ่ายจากการดำเนินงาน	กำไรสุทธิ	รายได้จากการดำเนินงาน	ค่าใช้จ่ายจากการดำเนินงาน	กำไรสุทธิ
บริษัทย่อย						
บริษัทการเงินในเครือธนาคารกสิกรไทย (K Companies)	3,749	2,304	1,445	3,079	1,967	1,112
บริษัทในกลุ่มบริษัท เมืองไทย						
กรุ๊ป โฮลดิ้ง จำกัด	5,190*	2,813	2,377	4,306*	2,284	2,022
บพส. เพทาย	55	35	20	58	50	8
บริษัทให้บริการการสนับสนุนต่อเครือ						
ธนาคารกสิกรไทย (P Companies) และอื่นๆ	3,192	2,867	325	2,568	2,397	171
รวม	<u>12,186</u>	<u>8,019</u>	<u>4,167</u>	<u>10,011</u>	<u>6,698</u>	<u>3,313</u>
บริษัทร่วม	<u>179</u>	<u>149</u>	<u>30</u>	<u>150</u>	<u>131</u>	<u>19</u>

* ไม่รวมรายการระหว่างกันภายในกลุ่มบริษัท ได้แก่ รายได้เงินปันผลจากบริษัทย่อย สำหรับงวดเก้าเดือน สิ้นสุดวันที่ 30 กันยายน 2554 และ 2553 เป็นจำนวน 267 ล้านบาท และ 1,500 ล้านบาท ตามลำดับ

ธนาคารกสิกรไทย จำกัด (มหาชน) และบริษัทย่อย

หมายเหตุประกอบงบการเงินระหว่างกาล

สำหรับงวดสามเดือนและเก้าเดือนสิ้นสุดวันที่ 30 กันยายน 2554 (ไม่ได้ตรวจสอบ)

8.3 การเปิดเผยงบกระแสเงินสดของบริษัทบริหารสินทรัพย์

บริษัท บริหารสินทรัพย์เพทาย จำกัด

งบกระแสเงินสด

สำหรับงวดเก้าเดือน สิ้นสุดวันที่ 30 กันยายน 2554 และ 2553

(ไม่ได้ตรวจสอบ)

	<u>ล้านบาท</u>	
	<u>2554</u>	<u>2553</u> (ปรับปรุงใหม่)
กระแสเงินสดจากกิจกรรมดำเนินงาน		
กำไรก่อนภาษีเงินได้	20	8
บวก (หัก) รายการปรับปรุงเพื่อกระทบยอดกำไรสุทธิก่อนภาษีเงินได้ จากกิจกรรมดำเนินงาน		
ดอกเบี้ยรับจากการตัดจำหน่ายค่าเพื่อการปรับมูลค่า	-	(1)
ขาดทุนจากการซื้อขายทรัพย์สินรอการขาย	45	40
กลับรายการขาดทุนจากการซื้อขายสินทรัพย์อื่น	-	(1)
กำไรจากการโอนเปลี่ยนประเภทบัญชี	(13)	(3)
ส่วนลดมูลค่าของลูกหนี้ด้วยสัญญาใช้เงินตัดบัญชี	(4)	(12)
ค่าใช้จ่ายค้างจ่ายเพิ่มขึ้น	<u>1</u>	<u>2</u>
	49	33
รายได้ดอกเบี้ยสุทธิ	(41)	(43)
เงินสดรับดอกเบี้ย	41	43
เงินสดรับภาษีเงินได้	<u>5</u>	<u>12</u>
กำไรจากการดำเนินงานก่อนการเปลี่ยนแปลงในสินทรัพย์ และหนี้สินดำเนินงาน	<u>54</u>	<u>45</u>
สินทรัพย์ดำเนินงานลดลง		
เงินลงทุนในลูกหนี้ที่รับโอนมา	3	22
เงินให้สินเชื่อ	113	116
ทรัพย์สินรอการขาย	329	512
สินทรัพย์อื่น	300	142
หนี้สินดำเนินงาน (ลดลง) เพิ่มขึ้น		
หนี้สินอื่น	<u>(15)</u>	<u>1</u>
เงินสดสุทธิได้มาจากกิจกรรมดำเนินงาน	<u>784</u>	<u>838</u>

ธนาคารกสิกรไทย จำกัด (มหาชน) และบริษัทย่อย

หมายเหตุประกอบงบการเงินระหว่างกาล

สำหรับงวดสามเดือนและเก้าเดือนสิ้นสุดวันที่ 30 กันยายน 2554 (ไม่ได้ตรวจสอบ)

บริษัท บริหารสินทรัพย์เพทาย จำกัด
งบกระแสเงินสด (ต่อ)
สำหรับงวดเก้าเดือน สิ้นสุดวันที่ 30 กันยายน 2554 และ 2553
(ไม่ได้ตรวจสอบ)

	<u>ล้านบาท</u>	
	<u>2554</u>	<u>2553</u> (ปรับปรุงใหม่)
กระแสเงินสดจากกิจกรรมลงทุน		
เงินสดรับจากการจำหน่ายเงินลงทุนในหลักทรัพย์	<u>1</u>	<u>1</u>
เงินสดสุทธิได้มาจากกิจกรรมลงทุน	<u>1</u>	<u>1</u>
กระแสเงินสดจากกิจกรรมจัดหาเงิน		
เงินสดจ่ายชำระจากการลดทุนเรือนหุ้น	<u>(1,300)</u>	<u>(998)</u>
เงินสดสุทธิใช้ไปจากกิจกรรมจัดหาเงิน	<u>(1,300)</u>	<u>(998)</u>
เงินสดลดลงสุทธิ	(515)	(159)
เงินสด ณ วันต้นงวด	<u>804</u>	<u>560</u>
เงินสด ณ วันสิ้นงวด	<u><u>289</u></u>	<u><u>401</u></u>

ธนาคารกสิกรไทย จำกัด (มหาชน) และบริษัทย่อย

หมายเหตุประกอบงบการเงินระหว่างกาล

สำหรับงวดสามเดือนและเก้าเดือนสิ้นสุดวันที่ 30 กันยายน 2554 (ไม่ได้ตรวจสอบ)

9 เงินให้สินเชื่อแก่ลูกหนี้และดอกเบี้ยค้างรับสุทธิ

เงินให้สินเชื่อแก่ลูกหนี้และดอกเบี้ยค้างรับสุทธิ ประกอบด้วย

9.1 จำแนกตามประเภทการจัดชั้น

(หน่วย : ล้านบาท)

	เงินให้สินเชื่อ และดอกเบี้ยค้างรับ	งบการเงินรวม		ค่าเผ่อนี้ สงสัยจะสูญ
		30 กันยายน 2554		
		ยอดสุทธิที่ใช้ใน การตั้งค่าเผ่อนี้ สงสัยจะสูญ	อัตราที่ใช้ในการตั้ง ค่าเผ่อนี้สงสัยจะสูญ (ร้อยละ)	
1. เงินสำรองชั้นต่ำตามเกณฑ์				
ธนาคารแห่งประเทศไทย				
จัดชั้นปกติ	1,142,569	446,473	1	4,465
จัดชั้นกล่าวถึงเป็นพิเศษ	20,777	5,862	2	373
จัดชั้นต่ำกว่ามาตรฐาน	3,230	1,246	100	1,246
จัดชั้นสงสัย	7,367	3,813	100	3,813
จัดชั้นสงสัยจะสูญ	<u>19,646</u>	<u>10,544</u>	100	<u>10,544</u>
รวม	1,193,589	<u>467,938</u>		20,441
2. เงินสำรองส่วนเกิน				12,824
3. เงินให้กู้ยืมเพื่อซื้อหลักทรัพย์	1,383			5
4. เงินให้กู้ยืมของธุรกิจประกันชีวิต	<u>6,066</u>			<u>84</u>
รวม	<u>1,201,038</u>			<u>33,354</u>

(หน่วย : ล้านบาท)

	เงินให้สินเชื่อ และดอกเบี้ยค้างรับ	งบการเงินรวม		ค่าเผ่อนี้ สงสัยจะสูญ
		31 ธันวาคม 2553		
		ยอดสุทธิที่ใช้ใน การตั้งค่าเผ่อนี้ สงสัยจะสูญ	อัตราที่ใช้ในการตั้ง ค่าเผ่อนี้สงสัยจะสูญ (ร้อยละ)	
1. เงินสำรองชั้นต่ำตามเกณฑ์				
ธนาคารแห่งประเทศไทย				
จัดชั้นปกติ	1,014,571	373,298	1	3,733
จัดชั้นกล่าวถึงเป็นพิเศษ	23,366	5,395	2	108
จัดชั้นต่ำกว่ามาตรฐาน	3,821	1,448	100	1,447
จัดชั้นสงสัย	7,104	3,089	100	3,089
จัดชั้นสงสัยจะสูญ	<u>22,420</u>	<u>12,605</u>	100	<u>12,605</u>
รวม	1,071,282	<u>395,835</u>		20,982
2. เงินสำรองส่วนเกิน				11,346
3. เงินให้กู้ยืมเพื่อซื้อหลักทรัพย์	1,517			-
4. เงินให้กู้ยืมของธุรกิจประกันชีวิต	<u>5,599</u>			<u>117</u>
รวม	<u>1,078,398</u>			<u>32,445</u>

ธนาคารกสิกรไทย จำกัด (มหาชน) และบริษัทย่อย

หมายเหตุประกอบงบการเงินระหว่างกาล

สำหรับงวดสามเดือนและเก้าเดือนสิ้นสุดวันที่ 30 กันยายน 2554 (ไม่ได้ตรวจสอบ)

(หน่วย : ล้านบาท)

	งบการเงินเฉพาะธนาคาร			
	30 กันยายน 2554			
	เงินให้สินเชื่อ และคอกเบี้ยค้างรับ	ยอดสุทธิที่ใช้ใน การตั้งค่าเผื่อนี้ สงสัยจะสูญ	อัตราที่ใช้ในการตั้ง ค่าเผื่อนี้สงสัยจะสูญ (ร้อยละ)	ค่าเผื่อนี้ สงสัยจะสูญ
1. เงินสำรองขั้นต่ำตามเกณฑ์				
ธนาคารแห่งประเทศไทย				
จัดชั้นปกติ	1,143,474	515,787	1	5,158
จัดชั้นกล่าวถึงเป็นพิเศษ	19,430	5,847	2	372
จัดชั้นต่ำกว่ามาตรฐาน	3,080	1,233	100	1,233
จัดชั้นสงสัย	7,151	3,772	100	3,772
จัดชั้นสงสัยจะสูญ	<u>18,090</u>	<u>9,772</u>	100	<u>9,772</u>
รวม	<u>1,191,225</u>	<u>536,411</u>		20,307
2. เงินสำรองส่วนเกิน				11,936
รวม				<u>32,243</u>

(หน่วย : ล้านบาท)

	งบการเงินเฉพาะธนาคาร			
	31 ธันวาคม 2553			
	เงินให้สินเชื่อ และคอกเบี้ยค้างรับ	ยอดสุทธิที่ใช้ใน การตั้งค่าเผื่อนี้ สงสัยจะสูญ	อัตราที่ใช้ในการตั้ง ค่าเผื่อนี้สงสัยจะสูญ (ร้อยละ)	ค่าเผื่อนี้ สงสัยจะสูญ
1. เงินสำรองขั้นต่ำตามเกณฑ์				
ธนาคารแห่งประเทศไทย				
จัดชั้นปกติ	1,016,720	425,942	1	4,259
จัดชั้นกล่าวถึงเป็นพิเศษ	21,017	5,271	2	106
จัดชั้นต่ำกว่ามาตรฐาน	3,656	1,441	100	1,441
จัดชั้นสงสัย	6,826	2,957	100	2,957
จัดชั้นสงสัยจะสูญ	<u>20,714</u>	<u>11,836</u>	100	<u>11,836</u>
รวม	<u>1,068,933</u>	<u>447,447</u>		20,599
2. เงินสำรองส่วนเกิน				10,600
รวม				<u>31,199</u>

ธนาคารกสิกรไทย จำกัด (มหาชน) และบริษัทย่อย

หมายเหตุประกอบงบการเงินระหว่างกาล

สำหรับงวดสามเดือนและเก้าเดือนสิ้นสุดวันที่ 30 กันยายน 2554 (ไม่ได้ตรวจสอบ)

9.2 เงินให้สินเชื่อด้วยคุณภาพ (NPL)

ตามประกาศของธนาคารแห่งประเทศไทย ที่ สนส. 13/2553 ลงวันที่ 3 ธันวาคม 2553 เรื่อง การจัดทำและเปิดเผยรายการข้อแสดงสินทรัพย์และหนี้สินของธนาคารพาณิชย์กำหนดดังนี้

เงินให้สินเชื่อด้วยคุณภาพ (NPL gross) หมายถึง เงินให้สินเชื่อจัดชั้นต่ำกว่ามาตรฐาน ชั้นสงสัย ชั้นสงสัยจะสูญ และชั้นสูญ ตามหลักเกณฑ์การจัดชั้นของธนาคารแห่งประเทศไทยที่ สนส. 31/2551 ลงวันที่ 3 สิงหาคม 2551 เรื่อง หลักเกณฑ์การจัดชั้นและการกันเงินสำรองของสถาบันการเงิน

เงินให้สินเชื่อด้วยคุณภาพสุทธิ (NPL net) หมายถึง เงินให้สินเชื่อด้วยคุณภาพหักด้วยค่าเผื่อหนี้สงสัยจะสูญของเงินให้สินเชื่อด้วยคุณภาพทั้งหมด

หลักเกณฑ์ของธนาคารแห่งประเทศไทยกำหนดให้ธนาคารพาณิชย์รายงานข้อมูลดังต่อไปนี้

- เงินให้สินเชื่อด้วยคุณภาพ (NPL gross)
- ร้อยละของเงินให้สินเชื่อด้วยคุณภาพต่อเงินให้สินเชื่อรวม
- เงินให้สินเชื่อด้วยคุณภาพสุทธิ (NPL net)
- ร้อยละของเงินให้สินเชื่อรวมหลังหักเงินสำรองค่าเผื่อหนี้สงสัยจะสูญ ซึ่งหมายถึง ร้อยละของเงินให้สินเชื่อด้วยคุณภาพสุทธิ (NPL net) ต่อเงินให้สินเชื่อรวมหลังหักค่าเผื่อหนี้สงสัยจะสูญของเงินให้สินเชื่อด้วยคุณภาพทั้งหมด

ธนาคารกสิกรไทย จำกัด (มหาชน) และบริษัทย่อย

หมายเหตุประกอบงบการเงินระหว่างกาล

สำหรับงวดสามเดือนและเก้าเดือนสิ้นสุดวันที่ 30 กันยายน 2554 (ไม่ได้ตรวจสอบ)

ธนาคารและบริษัทย่อยมีเงินให้สินเชื่อคุณภาพ (รวมสถาบันการเงิน) ตามหลักเกณฑ์ของธนาคารแห่งประเทศไทย สรุปได้ดังนี้

(หน่วย : ล้านบาท)

	30 กันยายน 2554			งบการเงินรวม
	ธนาคารกสิกรไทย	บพส. เพทาย	อื่นๆ	
<u>เงินให้สินเชื่อคุณภาพ (gross)</u>				
เงินให้สินเชื่อคุณภาพ	28,171	1,006	896	30,073
เงินให้สินเชื่อรวมที่ใช้คำนวณ				
อัตราร้อยละของ NPL gross ⁽¹⁾	1,336,708	1,044	72,322	1,339,065 ⁽²⁾
คิดเป็นอัตราร้อยละของเงินให้สินเชื่อทั้งสิ้น	2.11	96.38	1.24	2.25
<u>เงินให้สินเชื่อคุณภาพสุทธิ (net)</u>				
เงินให้สินเชื่อคุณภาพสุทธิ	13,454	763	312	14,529
เงินให้สินเชื่อรวมที่ใช้คำนวณ				
อัตราร้อยละของ NPL net ⁽¹⁾	1,321,991	801	71,738	1,323,521 ⁽²⁾
คิดเป็นอัตราร้อยละของเงินให้สินเชื่อทั้งสิ้น	1.02	95.29	0.43	1.10

(หน่วย : ล้านบาท)

	31 ธันวาคม 2553			งบการเงินรวม
	ธนาคารกสิกรไทย	บพส. เพทาย	อื่นๆ	
<u>เงินให้สินเชื่อคุณภาพ (gross)</u>				
เงินให้สินเชื่อคุณภาพ	31,053	1,208	914	33,175
เงินให้สินเชื่อรวมที่ใช้คำนวณ				
อัตราร้อยละของ NPL gross ⁽¹⁾	1,138,880	1,245	57,874	1,141,206 ⁽²⁾
คิดเป็นอัตราร้อยละของเงินให้สินเชื่อทั้งสิ้น	2.73	97.04	1.58	2.91
<u>เงินให้สินเชื่อคุณภาพสุทธิ (net)</u>				
เงินให้สินเชื่อคุณภาพสุทธิ	14,806	911	305	16,022
เงินให้สินเชื่อรวมที่ใช้คำนวณ				
อัตราร้อยละของ NPL net ⁽¹⁾	1,122,633	948	57,265	1,124,053 ⁽²⁾
คิดเป็นอัตราร้อยละของเงินให้สินเชื่อทั้งสิ้น	1.32	96.11	0.53	1.43

⁽¹⁾ ไม่รวมเงินให้สินเชื่อของ บมจ. หลักทรัพย์กสิกรไทย และ บจก. เมืองไทยประกันชีวิต

⁽²⁾ ไม่รวมเงินให้สินเชื่อระหว่างธนาคารกับบริษัทย่อย

ธนาคารกสิกรไทย จำกัด (มหาชน) และบริษัทย่อย

หมายเหตุประกอบงบการเงินระหว่างกาล

สำหรับงวดสามเดือนและเก้าเดือนสิ้นสุดวันที่ 30 กันยายน 2554 (ไม่ได้ตรวจสอบ)

9.3 เงินให้สินเชื่อที่ระงับรับรู้รายได้ตามเกณฑ์คงค้าง

ธนาคารและบริษัทย่อยมีเงินให้สินเชื่อที่ระงับรับรู้รายได้ตามเกณฑ์คงค้าง (รวมสถาบันการเงิน) ตามหลักเกณฑ์ของธนาคารแห่งประเทศไทย สรุปได้ดังนี้

(หน่วย : ล้านบาท)

	งบการเงินรวม		งบการเงินเฉพาะธนาคาร	
	30 กันยายน 2554	31 ธันวาคม 2553	30 กันยายน 2554	31 ธันวาคม 2553
สินเชื่อที่ระงับรับรู้รายได้	64,883	65,593	63,091	63,467
เงินให้สินเชื่อรวมที่ใช้				
จำนวนอัตราร้อยละ ⁽¹⁾	1,339,065 ⁽²⁾	1,141,206 ⁽²⁾	1,336,708	1,138,880
คิดเป็นอัตราร้อยละของ				
เงินให้สินเชื่อทั้งสิ้น	4.85	5.75	4.72	5.57

⁽¹⁾ ไม่รวมเงินให้สินเชื่อของ บมจ. หลักทรัพย์กสิกรไทย และ บจก. เมืองไทยประกันชีวิต

⁽²⁾ ไม่รวมเงินให้สินเชื่อระหว่างธนาคารกับบริษัทย่อย

9.4 เงินให้สินเชื่อแก่บริษัทจดทะเบียนที่เข้าข่ายถูกเพิกถอนจากการเป็นหลักทรัพย์จดทะเบียน

ธนาคารและบริษัทย่อยมีเงินให้สินเชื่อแก่บริษัทจดทะเบียนที่เข้าข่ายถูกเพิกถอนจากการเป็นหลักทรัพย์จดทะเบียนดังนี้

(หน่วย : ล้านบาท)

	งบการเงินรวมและงบการเงินเฉพาะธนาคาร					
	30 กันยายน 2554			31 ธันวาคม 2553		
	เงินให้สินเชื่อและ ดอกเบี้ยค้างรับ	มูลค่า หลักประกัน	ค่าเผื่อหนี้ สงสัยจะสูญ	เงินให้สินเชื่อและ ดอกเบี้ยค้างรับ	มูลค่า หลักประกัน	ค่าเผื่อหนี้ สงสัยจะสูญ
บริษัทจดทะเบียนที่เข้าข่ายถูก						
เพิกถอนจากการเป็นหลักทรัพย์						
จดทะเบียน	2,772	599	558	477	24	449

ธนาคารกสิกรไทย จำกัด (มหาชน) และบริษัทย่อย

หมายเหตุประกอบงบการเงินระหว่างกาล

สำหรับงวดสามเดือนและเก้าเดือนสิ้นสุดวันที่ 30 กันยายน 2554 (ไม่ได้ตรวจสอบ)

9.5 การโอนลูกหนี้ด้วยคุณภาพให้แก่บริษัทบริหารสินทรัพย์ไทย (“บสท.”)

เพื่อให้เป็นไปตามพระราชกำหนดบรรษัทบริหารสินทรัพย์ไทย พ.ศ. 2544 เมื่อวันที่ 12 ตุลาคม 2544 ธนาคารได้ลงนามในสัญญาโอนสินทรัพย์กับบรรษัทบริหารสินทรัพย์ไทย (“บสท.”) เพื่อโอนลูกหนี้ด้วยคุณภาพ พร้อมสิทธิอื่นใดเหนือทรัพย์สินที่เป็นหลักประกันการชำระหนี้ และหน้าที่ต่าง ๆ เกี่ยวกับลูกหนี้ด้วยคุณภาพ สำหรับลูกหนี้ด้วยคุณภาพซึ่งมีอยู่ ณ วันที่ 31 ธันวาคม 2543 ที่มีลักษณะตามข้อกำหนดและเงื่อนไขที่ระบุในสัญญาโอนสินทรัพย์และพระราชกำหนดบรรษัทบริหารสินทรัพย์ไทย พ.ศ. 2544 โดยราคาในการโอนลูกหนี้ดังกล่าวได้กำหนดให้เท่ากับมูลค่าทรัพย์สินที่เป็นหลักประกัน แต่ไม่เกินมูลค่าทางบัญชีหักด้วยเงินสำรองที่ต้องตั้ง ณ วันที่โอนตามประกาศของธนาคารแห่งประเทศไทย ทั้งนี้ บสท. จะตรวจสอบคุณสมบัติของลูกหนี้ที่รับโอนภายในเวลา 180 วัน นับแต่วันโอนลูกหนี้แต่ละคราว และจะออกหนังสือยืนยันราคาโอนภายใน 7 วันนับแต่วันที่ครบกำหนดการตรวจสอบ โดยจะชำระราคาด้วยตัวสัญญาใช้เงินประเภทเปลี่ยนมือไม่ได้ ออวัลโดยกองทุนเพื่อการฟื้นฟูและพัฒนาสถาบันการเงิน และจะครบกำหนดชำระเมื่อสิ้นระยะเวลา 10 ปี นับแต่วันที่ออก ซึ่ง บสท. สามารถใช้สิทธิไถ่ถอนก่อนครบกำหนดได้ ตัวสัญญาใช้เงินดังกล่าวมีอัตราดอกเบี้ยเท่ากับอัตราดอกเบี้ยเงินฝากเฉลี่ยของธนาคารพาณิชย์ไทยขนาดใหญ่ 5 แห่ง ซึ่ง บสท. จะชำระดอกเบี้ยดังกล่าวทุกสิ้นปี โดยชำระเป็นเช็คสั่งจ่ายธนาคาร ทั้งนี้ สิทธิในการรับตัวสัญญาใช้เงินและตัวสัญญาใช้เงินที่ได้รับแล้วดังกล่าว ธนาคารได้แสดงรายการรวมไว้ในเงินลงทุนในตราสารหนี้ที่จะถือจนครบกำหนด

ตามเงื่อนไขของพระราชกำหนดบรรษัทบริหารสินทรัพย์ไทย พ.ศ. 2544 และสัญญาโอนสินทรัพย์ บสท. และธนาคารจะแบ่งปันผลกำไรหรือร่วมรับผลขาดทุนจากการบริหารสินทรัพย์ของบสท. เมื่อครบสิ้นปีที่ 5 และสิ้นปีที่ 10 นับแต่วันที่ 1 กรกฎาคม 2544 โดยในกรณีที่ผลขาดทุน ผลขาดทุนส่วนแรกจำนวนไม่เกินร้อยละ 20 ของราคาโอน ธนาคารจะเป็นผู้รับผิดชอบ ผลขาดทุนส่วนที่สองจำนวนไม่เกินร้อยละ 20 ของราคาโอน บสท. และธนาคารจะแบ่งกันคนละครึ่ง ผลขาดทุนส่วนที่เหลือ บสท. จะรับไปทั้งหมด นอกจากนี้ค่าใช้จ่ายของ บสท. ให้รวมอยู่ในการแบ่งปันกำไรหรือขาดทุนดังกล่าวด้วย ส่วนกรณีที่ผลกำไร ผลกำไรส่วนแรกจำนวนไม่เกินร้อยละ 20 ของราคาโอน บสท. และธนาคารจะแบ่งกันคนละครึ่ง ทั้งนี้ หากยังคงมีกำไรเหลืออีกธนาคารจะได้รับผลกำไรส่วนหลังนี้ในจำนวนไม่เกินมูลค่าหนี้ตามบัญชีหักด้วยราคาโอน และผลกำไรส่วนแรก ณ วันที่ 30 กันยายน 2554 และ วันที่ 31 ธันวาคม 2553 ธนาคารได้ตั้งประมาณการหนี้สินเพื่อรองรับส่วนแบ่งผลขาดทุนที่อาจเกิดขึ้นดังกล่าวข้างต้นจำนวน 1,300 ล้านบาท

ณ วันที่ 30 มิถุนายน 2554 ซึ่งครบกำหนดสิ้นปีที่ 10 มูลค่าหนี้ตามบัญชีก่อนหักค่าเผื่อหนี้สงสัยจะสูญของลูกหนี้ที่โอนรวมทั้งสิ้น มีจำนวน 14,557 ล้านบาท และมีราคาโอนรวมทั้งสิ้น จำนวน 10,072 ล้านบาท โดยธนาคารได้รับตัวสัญญาใช้เงินจากบสท. แล้ว ในขณะที่อยู่ในระหว่างดำเนินการชำระบัญชีโดยคณะกรรมการชำระบัญชี โดยจะต้องให้แล้วเสร็จในเวลาไม่ช้ากว่าปีที่สิบสองนับตั้งแต่วันที่พระราชกำหนดบรรษัทบริหารสินทรัพย์ไทย พ.ศ. 2544 ใช้บังคับ

ธนาคารได้รับแจ้งข้อมูลจาก บสท. ว่า ธนาคารมีผลขาดทุนจากการบริหารสินทรัพย์ด้วยคุณภาพ ณ สิ้นปีที่ 5 จำนวน 29 ล้านบาท ซึ่งจำนวนดังกล่าวเป็นประมาณการโดย บสท. จะคำนวณกำไรขาดทุนที่แท้จริงเมื่อสิ้นปีที่ 10 เมื่อได้บริหารจัดการสินทรัพย์คงเหลือแล้วเสร็จ และสามารถนำมาแบ่งปันผลกำไรหรือรับผิดชอบในผลขาดทุนตามที่กำหนดไว้

ธนาคารกสิกรไทย จำกัด (มหาชน) และบริษัทย่อย

หมายเหตุประกอบงบการเงินระหว่างกาล

สำหรับงวดสามเดือนและเก้าเดือนสิ้นสุดวันที่ 30 กันยายน 2554 (ไม่ได้ตรวจสอบ)

10 การปรับโครงสร้างหนี้ที่มีปัญหา

ธนาคารและบริษัทย่อย ทำสัญญาปรับ โครงสร้างหนี้กับลูกหนี้สำหรับงวดเก้าเดือนสิ้นสุดวันที่ 30 กันยายน 2554 และ 2553 ดังนี้

(หน่วย : ล้านบาท)

	งบการเงินรวม				งบการเงินเฉพาะธนาคาร			
	2554		2553		2554		2553	
	จำนวน ตามบัญชี ก่อนปรับ ราย	จำนวน ตามบัญชี โครงสร้างหนี้ โครงสร้างหนี้	จำนวน ตามบัญชี ก่อนปรับ ราย	จำนวน ตามบัญชี โครงสร้างหนี้ โครงสร้างหนี้	จำนวน ตามบัญชี ก่อนปรับ ราย	จำนวน ตามบัญชี โครงสร้างหนี้ โครงสร้างหนี้	จำนวน ตามบัญชี ก่อนปรับ ราย	จำนวน ตามบัญชี โครงสร้างหนี้ โครงสร้างหนี้
ลูกหนี้รายที่มีขาดทุนจากการ ปรับโครงสร้างหนี้	309	14,700	436	15,036	305	14,681	432	15,017
ลูกหนี้รายที่ไม่มีขาดทุนจาก การปรับโครงสร้างหนี้	32,913	29,421	26,637	26,763	32,886	29,351	26,623	26,704
รวม	33,222	44,121	27,073	41,799	33,191	44,032	27,055	41,721

ข้อมูลต่อไปนี้เป็นของลูกหนี้เฉพาะรายที่มีขาดทุนจากการปรับ โครงสร้างหนี้สำหรับงวดเก้าเดือนสิ้นสุดวันที่ 30 กันยายน 2554 และ 2553 ดังนี้

(หน่วย : ล้านบาท)

	งบการเงินรวม					
	30 กันยายน 2554					
	จำนวน	จำนวนหนี้ตามบัญชี		สินทรัพย์ที่รับ โอน	ขาดทุนจาก	
ราย	ก่อนปรับ	หลังปรับ	มูลค่า	การปรับ		
รูปแบบการปรับโครงสร้างหนี้	ราย	โครงสร้างหนี้	โครงสร้างหนี้	ชนิด	ยุทธกรรม	โครงสร้างหนี้
การโอนสินทรัพย์	15	526	-	เงินสด ที่ดิน ที่ดินพร้อม สิ่งปลูกสร้าง และเงินลงทุน	207	319
การเปลี่ยนแปลงเงื่อนไขการชำระหนี้	269	11,381	11,113	-	-	2,090
การปรับโครงสร้างหนี้ในหลายลักษณะ	25	2,793	2,037	เงินสด ที่ดิน ที่ดินพร้อม สิ่งปลูกสร้าง และเงินลงทุน	756	665
รวม	309	14,700	13,150		963	3,074

ธนาคารกสิกรไทย จำกัด (มหาชน) และบริษัทย่อย

หมายเหตุประกอบงบการเงินระหว่างกาล

สำหรับงวดสามเดือนและเก้าเดือนสิ้นสุดวันที่ 30 กันยายน 2554 (ไม่ได้ตรวจสอบ)

(หน่วย : ล้านบาท)

รูปแบบการปรับโครงสร้างหนี้	งบการเงินรวม					
	30 กันยายน 2553					
	จำนวน	จำนวนหนี้ตามบัญชี		สินทรัพย์ที่รับโอน		ขาดทุนจาก
ราย	ก่อนปรับ	หลังปรับ	มูลค่า	ยอดชำระ	การปรับ	
	ราย	โครงสร้างหนี้	โครงสร้างหนี้	ชนิด	ยุติธรรม	โครงสร้างหนี้
การโอนสินทรัพย์	8	104	-	เงินสด ที่ดิน ที่ดินพร้อม สิ่งปลูกสร้าง และเงินลงทุน	83	21
การเปลี่ยนแปลงเงื่อนไขการชำระหนี้	385	10,551	10,551	-	-	1,954
การปรับโครงสร้างหนี้ในหลายลักษณะ	43	4,381	3,625	เงินสด ที่ดิน ที่ดินพร้อม สิ่งปลูกสร้าง และเงินลงทุน	756	721
รวม	<u>436</u>	<u>15,036</u>	<u>14,176</u>		<u>839</u>	<u>2,696</u>

(หน่วย : ล้านบาท)

รูปแบบการปรับโครงสร้างหนี้	งบการเงินเฉพาะธนาคาร					
	30 กันยายน 2554					
	จำนวน	จำนวนหนี้ตามบัญชี		สินทรัพย์ที่รับโอน		ขาดทุนจาก
ราย	ก่อนปรับ	หลังปรับ	มูลค่า	ยอดชำระ	การปรับ	
	ราย	โครงสร้างหนี้	โครงสร้างหนี้	ชนิด	ยุติธรรม	โครงสร้างหนี้
การโอนสินทรัพย์	12	524	-	เงินสด ที่ดิน ที่ดินพร้อม สิ่งปลูกสร้าง และเงินลงทุน	206	318
การเปลี่ยนแปลงเงื่อนไขการชำระหนี้	268	11,364	11,096	-	-	2,090
การปรับโครงสร้างหนี้ในหลายลักษณะ	25	2,793	2,037	เงินสด ที่ดิน ที่ดินพร้อม สิ่งปลูกสร้าง และเงินลงทุน	756	665
รวม	<u>305</u>	<u>14,681</u>	<u>13,133</u>		<u>962</u>	<u>3,073</u>

ธนาคารกสิกรไทย จำกัด (มหาชน) และบริษัทย่อย

หมายเหตุประกอบงบการเงินระหว่างกาล

สำหรับงวดสามเดือนและเก้าเดือนสิ้นสุดวันที่ 30 กันยายน 2554 (ไม่ได้ตรวจสอบ)

(หน่วย : ล้านบาท)

งบการเงินเฉพาะธนาคาร

30 กันยายน 2553

รูปแบบการปรับโครงสร้างหนี้	จำนวนหนี้ตามบัญชี			สินทรัพย์ที่รับโอน มูลค่า	ขาดทุนจาก การปรับ โครงสร้างหนี้	
	จำนวน ราย	ก่อนปรับ โครงสร้างหนี้	หลังปรับ โครงสร้างหนี้			
การโอนสินทรัพย์	8	104	-	เงินสด ที่ดิน ที่ดินพร้อม สิ่งปลูกสร้าง และเงินลงทุน	83	21
การเปลี่ยนแปลงเงื่อนไขการชำระหนี้	381	10,532	10,532	-	-	1,953
การปรับโครงสร้างหนี้ในหลายลักษณะ	43	4,381	3,625	เงินสด ที่ดิน ที่ดินพร้อม สิ่งปลูกสร้าง และเงินลงทุน	756	721
รวม	<u>432</u>	<u>15,017</u>	<u>14,157</u>		<u>839</u>	<u>2,695</u>

ธนาคารและบริษัทย่อยวัดมูลค่าที่คาดว่าจะได้รับคืนของเงินให้สินเชื่อที่ปรับโครงสร้างหนี้ กรณีเป็นการเปลี่ยนแปลงเงื่อนไขชำระหนี้ โดยใช้มูลค่าปัจจุบันของกระแสเงินสดที่คาดว่าจะได้รับในอนาคตคิดลดด้วยอัตราดอกเบี้ยในตลาด

ระยะเวลาของสัญญาปรับโครงสร้างหนี้กรณีเป็นการเปลี่ยนแปลงเงื่อนไขการชำระหนี้และการปรับโครงสร้างหนี้ในหลายลักษณะของลูกหนี้เฉพาะรายที่มีผลขาดทุนจากการปรับโครงสร้างหนี้ในระหว่างงวดเก้าเดือน สิ้นสุดวันที่ 30 กันยายน 2554 และ 2553 มีดังนี้

(หน่วย : ล้านบาท)

งบการเงินรวม

ระยะเวลาของสัญญา ปรับโครงสร้างหนี้	2554				2553			
	จำนวน ราย	ก่อนปรับ โครงสร้างหนี้	หลังปรับ โครงสร้างหนี้	ยอด ณ วันสิ้นสุด งวด	จำนวน ราย	ก่อนปรับ โครงสร้างหนี้	หลังปรับ โครงสร้างหนี้	ยอด ณ วันสิ้นสุด งวด
ไม่เกิน 5 ปี	214	4,121	3,793	3,697	372	9,265	8,595	8,025
5 – 10 ปี	46	6,716	6,246	6,166	21	2,343	2,257	2,248
มากกว่า 10 ปี	34	3,337	3,111	3,044	35	3,324	3,324	3,244
รวม	<u>294</u>	<u>14,174</u>	<u>13,150</u>	<u>12,907</u>	<u>428</u>	<u>14,932</u>	<u>14,176</u>	<u>13,517</u>

ธนาคารกสิกรไทย จำกัด (มหาชน) และบริษัทย่อย

หมายเหตุประกอบงบการเงินระหว่างกาล

สำหรับงวดสามเดือนและเก้าเดือนสิ้นสุดวันที่ 30 กันยายน 2554 (ไม่ได้ตรวจสอบ)

(หน่วย : ล้านบาท)

ระยะเวลาของสัญญา ปรับโครงสร้างหนี้	งบการเงินเฉพาะธนาคาร									
	จำนวน	2554			2553			ยอด ณ วันสิ้นสุดงวด	จำนวน	ยอด ณ วันสิ้นสุดงวด
		ก่อนปรับ โครงสร้างหนี้	หลังปรับ โครงสร้างหนี้	ยอด	ก่อนปรับ โครงสร้างหนี้	หลังปรับ โครงสร้างหนี้	ยอด			
ไม่เกิน 5 ปี	213	4,104	3,776	3,680	368	9,246	8,576	8,017		
5 – 10 ปี	46	6,716	6,246	6,166	21	2,343	2,257	2,248		
มากกว่า 10 ปี	34	3,337	3,111	3,044	35	3,324	3,324	3,244		
รวม	293	14,157	13,133	12,890	424	14,913	14,157	13,509		

ธนาคารและบริษัทย่อยมีรายได้ดอกเบี้ยรับจากลูกหนี้ที่ได้ปรับโครงสร้างหนี้ สำหรับงวดสิ้นสุดวันที่ 30 กันยายน ดังนี้

(หน่วย : ล้านบาท)

	งบการเงินรวม				งบการเงินเฉพาะธนาคาร			
	สำหรับงวดสามเดือน		สำหรับงวดเก้าเดือน		สำหรับงวดสามเดือน		สำหรับงวดเก้าเดือน	
	2554	2553	2554	2553	2554	2553	2554	2553
ลูกหนี้รายที่มีขาดทุนจากการปรับ โครงสร้างหนี้	166	224	487	635	166	224	487	635

ธนาคารมีภาระผูกพันที่จะให้ลูกหนี้ที่ได้ปรับโครงสร้างหนี้กู้เพิ่มเติมอีก ดังนี้

(หน่วย : ล้านบาท)

	งบการเงินรวมและงบการเงินเฉพาะธนาคาร	
	30 กันยายน 2554	31 ธันวาคม 2553
ลูกหนี้รายที่มีขาดทุนจากการปรับโครงสร้างหนี้	527	479

ธนาคารกสิกรไทย จำกัด (มหาชน) และบริษัทย่อย

หมายเหตุประกอบงบการเงินระหว่างกาล

สำหรับงวดสามเดือนและเก้าเดือนสิ้นสุดวันที่ 30 กันยายน 2554 (ไม่ได้ตรวจสอบ)

ธนาคารและบริษัทย่อยมียอดคงค้างของบัญชีลูกหนี้ที่ปรับโครงสร้างหนี้ในระหว่างงวด/ปี ดังนี้

(หน่วย : ล้านบาท)

	งบการเงินรวม		งบการเงินเฉพาะธนาคาร	
	30 กันยายน 2554	31 ธันวาคม 2553	30 กันยายน 2554	31 ธันวาคม 2553
ลูกหนี้รายที่มีขาดทุนจากการปรับโครงสร้างหนี้	12,907	12,884	12,890	12,877
ลูกหนี้รายที่ไม่มีขาดทุนจากการปรับโครงสร้างหนี้	<u>22,382</u>	<u>24,956</u>	<u>22,311</u>	<u>24,955</u>
รวม	<u>35,289</u>	<u>37,840</u>	<u>35,201</u>	<u>37,832</u>

ธนาคารและบริษัทย่อยมียอดคงค้างของบัญชีลูกหนี้ที่ปรับโครงสร้างหนี้ที่ปฏิบัติตามสัญญาปรับโครงสร้างหนี้ทั้งสิ้น ดังนี้

(หน่วย : ล้านบาท)

	งบการเงินรวม		งบการเงินเฉพาะธนาคาร	
	30 กันยายน 2554	31 ธันวาคม 2553	30 กันยายน 2554	31 ธันวาคม 2553
ลูกหนี้รายที่มีขาดทุนจากการปรับโครงสร้างหนี้	24,829	22,597	24,805	22,585
ลูกหนี้รายที่ไม่มีขาดทุนจากการปรับโครงสร้างหนี้	<u>37,154</u>	<u>36,738</u>	<u>37,045</u>	<u>36,676</u>
รวม	<u>61,983</u>	<u>59,335</u>	<u>61,850</u>	<u>59,261</u>

ธนาคารกสิกรไทย จำกัด (มหาชน) และบริษัทย่อย

หมายเหตุประกอบงบการเงินระหว่างกาล

สำหรับงวดสามเดือนและเก้าเดือนสิ้นสุดวันที่ 30 กันยายน 2554 (ไม่ได้ตรวจสอบ)

11 ค่าเผื่อหนี้สงสัยจะสูญ

ค่าเผื่อหนี้สงสัยจะสูญมีการเปลี่ยนแปลงระหว่างงวด/ปี ดังนี้

(หน่วย : ล้านบาท)

	งบการเงินรวม								
	30 กันยายน 2554								
		กล่าวถึง		ต่ำกว่า	สงสัย	เงินสำรอง	ค่าเผื่อฯ	ค่าเผื่อฯ	
	ปกติ	เป็นพิเศษ	มาตรฐาน	สงสัย	จะสูญ	ส่วนเกิน	ของธุรกิจ หลักทรัพย์	ของธุรกิจ ประกัน	รวม
ยอดต้นงวด	3,733	108	1,447	3,089	12,605	11,346	-	117	32,445
หนี้สงสัยจะสูญ (กลับรายการ)	732	265	(201)	724	(513)	1,478	5	(36)	2,454
หนี้สูญตัดบัญชี	-	-	-	-	(3,442)	-	-	-	(3,442)
อื่น ๆ	-	-	-	-	1,894	-	-	3	1,897
ยอดปลายงวด	<u>4,465</u>	<u>373</u>	<u>1,246</u>	<u>3,813</u>	<u>10,544</u>	<u>12,824</u>	<u>5</u>	<u>84</u>	<u>33,354</u>

(หน่วย : ล้านบาท)

	งบการเงินรวม								
	31 ธันวาคม 2553								
		กล่าวถึง		ต่ำกว่า	สงสัย	เงินสำรอง	ค่าเผื่อฯ		
	ปกติ	เป็นพิเศษ	มาตรฐาน	สงสัย	จะสูญ	ส่วนเกิน	ของธุรกิจ ประกัน	ของธุรกิจ	รวม
ยอดต้นปี	2,829	79	3,061	3,020	11,261	9,141	135		29,526
โอนจากเงินลงทุนในลูกหนี้	-	-	-	-	7	-	-		7
หนี้สงสัยจะสูญ (กลับรายการ)	905	58	(1,614)	69	3,083	2,237	(26)		4,712
หนี้สูญตัดบัญชี	(1)	(29)	-	-	(4,303)	-	-		(4,333)
อื่น ๆ	-	-	-	-	2,557	(32)	8		2,533
ยอดปลายปี	<u>3,733</u>	<u>108</u>	<u>1,447</u>	<u>3,089</u>	<u>12,605</u>	<u>11,346</u>	<u>117</u>		<u>32,445</u>

ธนาคารกสิกรไทย จำกัด (มหาชน) และบริษัทย่อย

หมายเหตุประกอบงบการเงินระหว่างกาล

สำหรับงวดสามเดือนและเก้าเดือนสิ้นสุดวันที่ 30 กันยายน 2554 (ไม่ได้ตรวจสอบ)

(หน่วย : ล้านบาท)

	งบการเงินเฉพาะธนาคาร						
	30 กันยายน 2554						
	ปกติ	กล่าวถึงเป็นพิเศษ	ต่ำกว่ามาตรฐาน	สงสัย	สงสัยจะสูญ	เงินสำรองส่วนเกิน	รวม
ยอดต้นงวด	4,259	106	1,441	2,957	11,836	10,600	31,199
หนี้สงสัยจะสูญ (กลับรายการ)	899	266	(208)	815	(712)	1,336	2,396
หนี้สูญตัดบัญชี	-	-	-	-	(3,336)	-	(3,336)
อื่น ๆ	-	-	-	-	1,984	-	1,984
ยอดปลายงวด	<u>5,158</u>	<u>372</u>	<u>1,233</u>	<u>3,772</u>	<u>9,772</u>	<u>11,936</u>	<u>32,243</u>

(หน่วย : ล้านบาท)

	งบการเงินเฉพาะธนาคาร						
	31 ธันวาคม 2553						
	ปกติ	กล่าวถึงเป็นพิเศษ	ต่ำกว่ามาตรฐาน	สงสัย	สงสัยจะสูญ	เงินสำรองส่วนเกิน	รวม
ยอดต้นปี	3,260	74	3,057	3,001	10,531	8,424	28,347
หนี้สงสัยจะสูญ (กลับรายการ)	999	32	(1,616)	(44)	2,877	2,176	4,424
หนี้สูญตัดบัญชี	-	-	-	-	(4,137)	-	(4,137)
อื่น ๆ	-	-	-	-	2,565	-	2,565
ยอดปลายปี	<u>4,259</u>	<u>106</u>	<u>1,441</u>	<u>2,957</u>	<u>11,836</u>	<u>10,600</u>	<u>31,199</u>

12 ค่าเพื่อการปรับมูลค่าจากการปรับโครงสร้างหนี้

ค่าเพื่อการปรับมูลค่าจากการปรับโครงสร้างหนี้ที่มีการเปลี่ยนแปลงระหว่างงวดปี ดังนี้

(หน่วย : ล้านบาท)

	งบการเงินรวม		งบการเงินเฉพาะธนาคาร	
	30 กันยายน 2554	31 ธันวาคม 2553	30 กันยายน 2554	31 ธันวาคม 2553
ยอดต้นงวด/ปี	4,387	4,519	4,386	4,493
เพิ่มขึ้น	2,894	2,583	2,894	2,582
ตัดจำหน่ายเป็นดอกเบี้ยรับ	(131)	(326)	(131)	(326)
อื่น ๆ	(1,940)	(2,389)	(1,940)	(2,363)
ยอดปลายงวด/ปี	<u>5,210</u>	<u>4,387</u>	<u>5,209</u>	<u>4,386</u>

ธนาคารกสิกรไทย จำกัด (มหาชน) และบริษัทย่อย

หมายเหตุประกอบงบการเงินระหว่างกาล

สำหรับงวดสามเดือนและเก้าเดือนสิ้นสุดวันที่ 30 กันยายน 2554 (ไม่ได้ตรวจสอบ)

13 สินทรัพย์จัดชั้น

สินทรัพย์จัดชั้นของธนาคารและบริษัทย่อยประกอบด้วยเงินลงทุน เงินให้สินเชื่อและดอกเบี้ยค้างรับ (รวมสถาบันการเงิน) ทรัพย์สินรอการขาย และสินทรัพย์อื่น โดยจัดชั้นตามหลักเกณฑ์ที่กำหนดโดยธนาคารแห่งประเทศไทย ซึ่งรวมถึงการวิเคราะห์เงินให้สินเชื่อแต่ละประเภท และการประเมินฐานะของลูกค้าหนี้แต่ละราย สรุปได้ดังนี้

(หน่วย : ล้านบาท)

	งบการเงินรวม				
	30 กันยายน 2554				
	เงินลงทุน	เงินให้สินเชื่อและ ดอกเบี้ยค้างรับ	ทรัพย์สิน รอการขาย	สินทรัพย์อื่น	รวม
จัดชั้นปกติ	-	1,288,366	-	-	1,288,366
จัดชั้นกล่าวถึงเป็นพิเศษ	-	20,626	-	-	20,626
จัดชั้นต่ำกว่ามาตรฐาน	-	3,230	-	-	3,230
จัดชั้นสงสัย	-	7,368	-	-	7,368
จัดชั้นสงสัยจะสูญ	4,267	19,646	558	1,301	25,772
รวม	4,267	1,339,236	558	1,301	1,345,362

(หน่วย : ล้านบาท)

	งบการเงินรวม				
	31 ธันวาคม 2553				
	เงินลงทุน	เงินให้สินเชื่อและ ดอกเบี้ยค้างรับ	ทรัพย์สิน รอการขาย	สินทรัพย์อื่น	รวม
จัดชั้นปกติ	-	1,084,795	-	-	1,084,795
จัดชั้นกล่าวถึงเป็นพิเศษ	-	23,233	-	-	23,233
จัดชั้นต่ำกว่ามาตรฐาน	-	3,821	-	-	3,821
จัดชั้นสงสัย	-	7,104	-	-	7,104
จัดชั้นสงสัยจะสูญ	4,207	22,420	559	1,314	28,500
รวม	4,207	1,141,373	559	1,314	1,147,453

ธนาคารกรุงไทย จำกัด (มหาชน) และบริษัทย่อย

หมายเหตุประกอบงบการเงินระหว่างกาล

สำหรับงวดสามเดือนและเก้าเดือนสิ้นสุดวันที่ 30 กันยายน 2554 (ไม่ได้ตรวจสอบ)

(หน่วย : ล้านบาท)

	งบการเงินเฉพาะธนาคาร				
	30 กันยายน 2554				
	เงินลงทุน	เงินให้สินเชื่อและ ดอกเบี้ยค้างรับ	ทรัพย์สิน รอการขาย	สินทรัพย์อื่น	รวม
จัดชั้นปกติ	-	1,289,257	-	-	1,289,257
จัดชั้นกล่าวถึงเป็นพิเศษ	-	19,280	-	-	19,280
จัดชั้นต่ำกว่ามาตรฐาน	-	3,080	-	-	3,080
จัดชั้นสงสัย	-	7,151	-	-	7,151
จัดชั้นสงสัยจะสูญ	4,261	18,090	380	1,297	24,028
รวม	4,261	1,336,858	380	1,297	1,342,796

(หน่วย : ล้านบาท)

	งบการเงินเฉพาะธนาคาร				
	31 ธันวาคม 2553				
	เงินลงทุน	เงินให้สินเชื่อและ ดอกเบี้ยค้างรับ	ทรัพย์สิน รอการขาย	สินทรัพย์อื่น	รวม
จัดชั้นปกติ	-	1,086,943	-	-	1,086,943
จัดชั้นกล่าวถึงเป็นพิเศษ	-	20,885	-	-	20,885
จัดชั้นต่ำกว่ามาตรฐาน	-	3,656	-	-	3,656
จัดชั้นสงสัย	-	6,826	-	-	6,826
จัดชั้นสงสัยจะสูญ	4,201	20,714	356	1,314	26,585
รวม	4,201	1,139,024	356	1,314	1,144,895

ธนาคารกสิกรไทย จำกัด (มหาชน) และบริษัทย่อย

หมายเหตุประกอบงบการเงินระหว่างกาล

สำหรับงวดสามเดือนและเก้าเดือนสิ้นสุดวันที่ 30 กันยายน 2554 (ไม่ได้ตรวจสอบ)

14 สินทรัพย์ภายใต้การตัดบัญชี และหนี้สินภายใต้การตัดบัญชี

รายการเคลื่อนไหวของสินทรัพย์และหนี้สินภายใต้การตัดบัญชี ที่เกิดขึ้นในระหว่างงวด/ปี มีดังนี้

(หน่วย : ล้านบาท)

	งบการเงินรวม		งบการเงินเฉพาะธนาคาร	
	30 กันยายน 2554	31 ธันวาคม 2553	30 กันยายน 2554	31 ธันวาคม 2553
สินทรัพย์ภายใต้การตัดบัญชี	3,865	3,582	3,318	3,524
หนี้สินภายใต้การตัดบัญชี	(1,649)	(1,777)	-	-
สุทธิ	<u>2,216</u>	<u>1,805</u>	<u>3,318</u>	<u>3,524</u>

(หน่วย : ล้านบาท)

	งบการเงินรวม				30 กันยายน 2554
	บันทึกเป็นรายจ่าย / รายได้ใน				
	1 มกราคม 2554	กำไรหรือขาดทุน	กำไรขาดทุนเบ็ดเสร็จอื่น	อื่นๆ	
สินทรัพย์ภายใต้การตัดบัญชี					
ที่ดิน อาคาร และอุปกรณ์	6	2	-	(1)	7
ทรัพย์สินรอการขาย	402	30	-	-	432
เงินลงทุน	544	(89)	-	-	455
เงินลงทุนในบริษัทย่อยและร่วม	577	-	-	-	577
เงินให้สินเชื่อและดอกเบี้ยค้างรับ	994	(234)	-	(1)	759
สินทรัพย์อื่น	541	(10)	-	8	539
ประมาณการหนี้สิน	847	36	-	-	883
ผลประโยชน์ตอบแทนพนักงาน	3,355	14	-	(1)	3,368
เงินสำรองประกันชีวิต	660	190	-	(12)	838
รวม	<u>7,926</u>	<u>(61)</u>	<u>-</u>	<u>(7)</u>	<u>7,858</u>
หนี้สินภายใต้การตัดบัญชี					
เงินลงทุน	1,882	(23)	(439)	-	1,420
ที่ดิน อาคาร และอุปกรณ์	4,050	(128)	-	-	3,922
หนี้สินอื่น	189	111	-	-	300
รวม	<u>6,121</u>	<u>(40)</u>	<u>(439)</u>	<u>-</u>	<u>5,642</u>
สุทธิ	<u>1,805</u>	<u>(21)</u>	<u>439</u>	<u>(7)</u>	<u>2,216</u>

ธนาคารกสิกรไทย จำกัด (มหาชน) และบริษัทย่อย

หมายเหตุประกอบงบการเงินระหว่างกาล

สำหรับงวดสามเดือนและเก้าเดือนสิ้นสุดวันที่ 30 กันยายน 2554 (ไม่ได้ตรวจสอบ)

(หน่วย : ล้านบาท)

	งบการเงินรวม				
	บันทึกเป็นรายจ่าย / รายได้ใน				
	1 มกราคม 2553	กำไรหรือขาดทุน	กำไรขาดทุน เบ็ดเสร็จอื่น	รับรู้โดยตรงเข้า ส่วนของผู้ถือหุ้น	31 ธันวาคม 2553
สินทรัพย์ภายใต้การตัดบัญชี					
ที่ดิน อาคาร และอุปกรณ์	5	1	-	-	6
ทรัพย์สินรอการขาย	386	16	-	-	402
เงินลงทุน	524	20	-	-	544
เงินลงทุนในบริษัทย่อยและร่วม	577	-	-	-	577
เงินให้สินเชื่อและดอกเบี้ยค้างรับ	1,074	(80)	-	-	994
สินทรัพย์อื่น	454	87	-	-	541
ประมาณการหนี้สิน	882	(35)	-	-	847
ผลประโยชน์ตอบแทนพนักงาน	3,109	246	-	-	3,355
เงินสำรองประกันชีวิต	468	192	-	-	660
รวม	<u>7,479</u>	<u>447</u>	<u>-</u>	<u>-</u>	<u>7,926</u>
หนี้สินภายใต้การตัดบัญชี					
เงินลงทุน	1,106	(48)	824	-	1,882
ที่ดิน อาคาร และอุปกรณ์	4,098	1	-	(49)	4,050
หนี้สินอื่น	94	95	-	-	189
รวม	<u>5,298</u>	<u>48</u>	<u>824</u>	<u>(49)</u>	<u>6,121</u>
สุทธิ	<u>2,181</u>	<u>399</u>	<u>(824)</u>	<u>49</u>	<u>1,805</u>

ธนาคารกสิกรไทย จำกัด (มหาชน) และบริษัทย่อย

หมายเหตุประกอบงบการเงินระหว่างกาล

สำหรับงวดสามเดือนและเก้าเดือนสิ้นสุดวันที่ 30 กันยายน 2554 (ไม่ได้ตรวจสอบ)

(หน่วย : ล้านบาท)

	งบการเงินเฉพาะธนาคาร				
	บันทึกเป็นรายจ่าย / รายได้ใน				
	1 มกราคม 2554	กำไรหรือขาดทุน		อื่น ๆ	30 กันยายน 2554
กำไรหรือขาดทุน		เบ็ดเสร็จอื่น			
สินทรัพย์ภายใต้การตัดบัญชี					
ทรัพย์สินรอการขาย	385	29	-	-	414
เงินลงทุน	506	(89)	-	-	417
เงินลงทุนในบริษัทย่อยและร่วม	574	-	-	-	574
เงินให้สินเชื่อและคอกเบี้ยค้างรับ	915	(223)	-	-	692
สินทรัพย์อื่น	304	(30)	-	-	274
ประมาณการหนี้สิน	847	36	-	-	883
ผลประโยชน์ตอบแทนพนักงาน	<u>3,283</u>	<u>(3)</u>	<u>-</u>	<u>-</u>	<u>3,280</u>
รวม	<u>6,814</u>	<u>(280)</u>	<u>-</u>	<u>-</u>	<u>6,534</u>
หนี้สินภายใต้การตัดบัญชี					
เงินลงทุน	242	7	(26)	-	223
ที่ดิน อาคาร และอุปกรณ์	<u>3,048</u>	<u>(55)</u>	<u>-</u>	<u>-</u>	<u>2,993</u>
รวม	<u>3,290</u>	<u>(48)</u>	<u>(26)</u>	<u>-</u>	<u>3,216</u>
สุทธิ	<u>3,524</u>	<u>(232)</u>	<u>26</u>	<u>-</u>	<u>3,318</u>

ธนาคารกสิกรไทย จำกัด (มหาชน) และบริษัทย่อย

หมายเหตุประกอบงบการเงินระหว่างกาล

สำหรับงวดสามเดือนและเก้าเดือนสิ้นสุดวันที่ 30 กันยายน 2554 (ไม่ได้ตรวจสอบ)

(หน่วย : ล้านบาท)

	งบการเงินเฉพาะธนาคาร				
	บันทึกเป็นรายจ่าย / รายได้ใน				
	1 มกราคม 2553	กำไรหรือขาดทุน	กำไรขาดทุน เบ็ดเสร็จอื่น	รับรู้โดยตรงเข้า ส่วนของผู้ถือหุ้น	31 ธันวาคม 2553
สินทรัพย์ภายใต้การตัดบัญชี					
ทรัพย์สินรอการขาย	368	17	-	-	385
เงินลงทุน	486	20	-	-	506
เงินลงทุนในบริษัทย่อยและร่วม	574	-	-	-	574
เงินให้สินเชื่อและดอกเบี้ยค้างรับ	987	(72)	-	-	915
สินทรัพย์อื่น	262	42	-	-	304
ประมาณการหนี้สิน	882	(35)	-	-	847
ผลประโยชน์ตอบแทนพนักงาน	<u>3,046</u>	<u>237</u>	<u>-</u>	<u>-</u>	<u>3,283</u>
รวม	<u>6,605</u>	<u>209</u>	<u>-</u>	<u>-</u>	<u>6,814</u>
หนี้สินภายใต้การตัดบัญชี					
เงินลงทุน	222	(5)	25	-	242
ที่ดิน อาคาร และอุปกรณ์	<u>3,096</u>	<u>1</u>	<u>-</u>	<u>(49)</u>	<u>3,048</u>
รวม	<u>3,318</u>	<u>(4)</u>	<u>25</u>	<u>(49)</u>	<u>3,290</u>
สุทธิ	<u>3,287</u>	<u>213</u>	<u>(25)</u>	<u>49</u>	<u>3,524</u>

ดูหมายเหตุประกอบงบการเงินข้อ 25 สำหรับผลกระทบต่องบกำไรขาดทุนเบ็ดเสร็จ

15 สินทรัพย์ที่ใช้เป็นหลักประกัน

สินทรัพย์ที่ใช้เป็นหลักประกัน ประกอบด้วย

(หน่วย : ล้านบาท)

	งบการเงินรวม		งบการเงินเฉพาะธนาคาร	
	30 กันยายน 2554	31 ธันวาคม 2553	30 กันยายน 2554	31 ธันวาคม 2553
เงินฝาก	2,746	916	2,708	827
พันธบัตรรัฐบาล	68,344	34,277	50,236	20,210
พันธบัตรรัฐวิสาหกิจ	<u>296</u>	<u>297</u>	<u>186</u>	<u>187</u>
รวม	<u>71,386</u>	<u>35,490</u>	<u>53,130</u>	<u>21,224</u>

ธนาคารใช้สินทรัพย์ดังกล่าวเพื่อเป็นหลักประกันการทำธุรกรรมตราสารอนุพันธ์ทางการเงิน หลักประกันการใช้ไฟฟ้า หลักประกันศาล และหลักประกันการทำธุรกรรมสัญญาซื้อคืน

ธนาคารกสิกรไทย จำกัด (มหาชน) และบริษัทย่อย

หมายเหตุประกอบงบการเงินระหว่างกาล

สำหรับงวดสามเดือนและเก้าเดือนสิ้นสุดวันที่ 30 กันยายน 2554 (ไม่ได้ตรวจสอบ)

16 หนี้สินที่อาจเกิดขึ้นในภายหน้าและภาวะผูกพัน

หนี้สินที่อาจเกิดขึ้นในภายหน้าและภาวะผูกพัน ประกอบด้วย

(หน่วย : ล้านบาท)

	งบการเงินรวม		งบการเงินเฉพาะธนาคาร	
	30 กันยายน 2554	31 ธันวาคม 2553	30 กันยายน 2554	31 ธันวาคม 2553
การรับอวัลต์เงิน	7,721	3,802	7,721	3,802
การค้าประกันการกู้ยืมเงิน	171	159	171	159
ภาระตามตั๋วแลกเงินค่าสินค้าเข้าที่ยังไม่ครบกำหนด	10,021	8,418	10,021	8,418
เลืตเตอร์ออฟเครดิต	26,031	24,496	26,031	24,496
ภาวะผูกพันอื่น				
- การค้าประกันการจำหน่ายตราสารหรือหลักทรัพย์	1,000	1,500	1,000	1,500
- วงเงินเบิกเกินบัญชีที่ถูกค้างไม่ได้ถอน	176,440	161,168	176,440	161,168
- การค้าประกันอื่น	138,643	126,839	138,587	126,813
- อื่น ๆ	<u>524,900</u>	<u>477,847</u>	<u>524,866</u>	<u>477,813</u>
รวม	<u>884,927</u>	<u>804,229</u>	<u>884,837</u>	<u>804,169</u>

ในการดำเนินธุรกิจตามปกติของธนาคาร ธนาคารได้ถูกฟ้องร้องในคดีแพ่ง ซึ่งส่วนใหญ่จะเป็นคดีละเมิดฟ้องเรียกค่าเสียหายจากธนาคาร ณ วันที่ 30 กันยายน 2554 และ 31 ธันวาคม 2553 ธนาคารถูกฟ้องร้องเป็นทุนทรัพย์รวมจำนวน 7,472 ล้านบาท และจำนวน 7,663 ล้านบาท ตามลำดับ ซึ่งฝ่ายบริหารเชื่อว่าเมื่อคดีสิ้นสุดจะไม่มีผลกระทบต่ออย่างเป็นทางการเงิน หรือผลการดำเนินงานของธนาคาร

หนึ่งในคดีแพ่งที่ธนาคารถูกฟ้องและต่อสู้คดีจนถึงศาลฎีกา (Court of Final Appeal) เมืองฮ่องกง ภายใต้กฎหมายสหราชอาณาจักร (Common Law) เป็นคดีที่ธนาคารถูกผู้ชำระบัญชีในคดีล้มละลายของบริษัท Akai Holding Limited ("Akai") เป็นโจทก์ยื่นฟ้องธนาคารเพื่อเรียกค่าเสียหายจำนวน 52.81 ล้านดอลลาร์สหรัฐฯ พร้อมดอกเบี้ย จากกรณีที่ธนาคารให้เงินกู้ต่อ Akai ตั้งแต่ปี 2541 โดยกล่าวหาว่าสัญญากู้และสัญญาจำนำหุ้นอันเป็นหลักประกันเป็นโมฆะ และเรียกให้ธนาคารชดใช้ค่าเสียหายอันเนื่องมาจากการที่ธนาคารนำหุ้นที่จำนำเป็นประกันนี้ไว้กับธนาคารออกขาย

ศาลชั้นต้นได้ตัดสินให้ธนาคารชนะคดี แต่โจทก์ได้ยื่นอุทธรณ์ และศาลอุทธรณ์ได้ตัดสินให้ธนาคารชำระค่าเสียหาย ธนาคารจึงได้ยื่นขอฎีกา โดยเมื่อวันที่ 8 พฤศจิกายน 2553 ศาลฎีกาได้มีคำพิพากษาให้ Akai ชนะคดี และให้ธนาคารชำระค่าเสียหายจำนวน 22.54 ล้านดอลลาร์สหรัฐฯ พร้อมดอกเบี้ยที่อัตรา Libor บวกร้อยละ 1 คิดเป็นมูลค่าความเสียหายรวมประมาณ 34.25 ล้านดอลลาร์สหรัฐฯ ทั้งนี้ ธนาคารได้ชำระค่าเสียหายดังกล่าวเรียบร้อยแล้วในปี 2553

ณ วันที่ 30 กันยายน 2554 และ 31 ธันวาคม 2553 บริษัท เมืองไทยประกันชีวิต จำกัด ถูกฟ้องร้องคดีจากการเป็นผู้รับประกันชีวิต โดยมีทุนทรัพย์ถูกฟ้องเป็นจำนวนเงินโดยรวมประมาณ 162 ล้านบาท และ 133 ล้านบาท ตามลำดับ ซึ่งฝ่ายบริหารเชื่อว่าเมื่อคดีสิ้นสุดจะไม่มีผลกระทบต่ออย่างเป็นทางการเงินหรือผลการดำเนินงานของบริษัท

ธนาคารกสิกรไทย จำกัด (มหาชน) และบริษัทย่อย

หมายเหตุประกอบงบการเงินระหว่างกาล

สำหรับงวดสามเดือนและเก้าเดือนสิ้นสุดวันที่ 30 กันยายน 2554 (ไม่ได้ตรวจสอบ)

17 รายการที่เกี่ยวข้องกันและยอดคงเหลือ

17.1 เงินให้สินเชื่อและจำนวนเงินการก่อภาระผูกพันแก่พนักงาน⁽¹⁾ และแก่กิจการที่ธนาคารและบริษัทย่อย กรรมการหรือพนักงานถือหุ้นรวมกันตั้งแต่ร้อยละ 20 ขึ้นไป⁽²⁾ ของทุนที่ชำระแล้วของกิจการ โดยธนาคารใช้ราคาตลาดในการคิดราคาระหว่างกันซึ่งเป็นเงื่อนไขปกติของการทำธุรกิจ มีดังต่อไปนี้

(หน่วย : ล้านบาท)

	งบการเงินรวม	
	30 กันยายน 2554	31 ธันวาคม 2553
<u>เงินให้สินเชื่อ</u>		
1. ให้แก่พนักงาน	25	21
2. ให้แก่กิจการที่ธนาคารและบริษัทย่อย กรรมการของธนาคารหรือพนักงานถือหุ้นรวมกันตั้งแต่ร้อยละ 20 ขึ้นไป ⁽²⁾	212	982
รวม	<u>237</u>	<u>1,003</u>
<u>ภาระผูกพัน</u>		
1. ให้แก่พนักงาน	-	-
2. ให้แก่กิจการที่ธนาคารและบริษัทย่อย กรรมการของธนาคารหรือพนักงานถือหุ้นรวมกันตั้งแต่ร้อยละ 20 ขึ้นไป ⁽²⁾	14	13
รวม	<u>14</u>	<u>13</u>

(หน่วย : ล้านบาท)

	งบการเงินเฉพาะธนาคาร	
	30 กันยายน 2554	31 ธันวาคม 2553
<u>เงินให้สินเชื่อ</u>		
1. ให้แก่พนักงาน	8	21
2. ให้แก่กิจการที่ธนาคาร กรรมการของธนาคารหรือพนักงานถือหุ้นรวมกันตั้งแต่ร้อยละ 20 ขึ้นไป ⁽²⁾	70,512	57,012
รวม	<u>70,520</u>	<u>57,033</u>
<u>ภาระผูกพัน</u>		
1. ให้แก่พนักงาน	-	-
2. ให้แก่กิจการที่ธนาคาร กรรมการของธนาคารหรือพนักงานถือหุ้นรวมกันตั้งแต่ร้อยละ 20 ขึ้นไป ⁽²⁾	142	89
รวม	<u>142</u>	<u>89</u>

⁽¹⁾ พนักงาน หมายถึง ผู้บริหารระดับผู้ช่วยกรรมการผู้จัดการขึ้นไป รวมถึงผู้บริหารฝ่ายจัดการบัญชีและผู้บริหารฝ่ายวางแผนการเงิน

⁽²⁾ กิจการที่เกี่ยวข้อง ปี 2553 หมายถึง กิจการที่ ธนาคาร บริษัทย่อย และบุคคลที่เกี่ยวข้องกับธนาคารถือหุ้นรวมกันตั้งแต่ 10% ขึ้นไป ปี 2554 หมายถึง กิจการที่ ธนาคาร บริษัทย่อย และบุคคลที่เกี่ยวข้องกับธนาคารถือหุ้นรวมกันตั้งแต่ 20% ขึ้นไป

ธนาคารกสิกรไทย จำกัด (มหาชน) และบริษัทย่อย

หมายเหตุประกอบงบการเงินระหว่างกาล

สำหรับงวดสามเดือนและเก้าเดือนสิ้นสุดวันที่ 30 กันยายน 2554 (ไม่ได้ตรวจสอบ)

17.2 บุคคลหรือกิจการที่เกี่ยวข้องกัน

ความสัมพันธ์ระหว่างบุคคลที่เกี่ยวข้อง⁽¹⁾ หรือกิจการที่เกี่ยวข้องกับธนาคารในกรณีที่มีการควบคุมเกิดขึ้น ณ วันที่ 30 กันยายน 2554 และวันที่ 31 ธันวาคม 2553 ได้แสดงไว้ในหมายเหตุประกอบงบการเงินข้อ 8.1

17.3 รายการบัญชีที่มีสาระสำคัญระหว่างธนาคารกับบริษัท บริหารสินทรัพย์เพทาย จำกัด มีดังนี้

(หน่วย : ล้านบาท)

	งบการเงินเฉพาะธนาคาร	
	30 กันยายน 2554	31 ธันวาคม 2553
เงินรับฝาก	289	804
รายได้ค้างรับ	2	-

(หน่วย : ล้านบาท)

	งบการเงินเฉพาะธนาคาร			
	สำหรับงวดสามเดือน		สำหรับงวดเก้าเดือน	
	สิ้นสุดวันที่ 30 กันยายน		สิ้นสุดวันที่ 30 กันยายน	
	2554	2553	2554	2553
รายได้อื่น	2	2	6	8

รายได้และค่าใช้จ่ายที่เกิดขึ้นระหว่างธนาคารกับบริษัท บริหารสินทรัพย์เพทาย จำกัด ใช้ราคาทุนในการคิดราคาระหว่างกัน ยกเว้นค่าธรรมเนียมรับคิดราคาระหว่างกันเช่นเดียวกับลูกค้าโดยทั่วไป

ธนาคารได้ตั้งค่าเผื่อนี้สงฆ์จะสูญสำหรับเงินให้สินเชื่อที่ให้แก่บริษัท บริหารสินทรัพย์เพทาย จำกัด โดยใช้เกณฑ์เช่นเดียวกับลูกค้าทั่วไปและเป็นไปตามประกาศของธนาคารแห่งประเทศไทย

⁽¹⁾ บุคคลที่เกี่ยวข้อง ปี 2553 หมายถึง คู่สมรส และบุตรไม่บรรลุนิติภาวะ

ปี 2554 หมายถึง คู่สมรส บุตร บิดา มารดา พี่น้อง และคู่สมรสของบุตร

ธนาคารกสิกรไทย จำกัด (มหาชน) และบริษัทย่อย

หมายเหตุประกอบงบการเงินระหว่างกาล

สำหรับงวดสามเดือนและเก้าเดือนสิ้นสุดวันที่ 30 กันยายน 2554 (ไม่ได้ตรวจสอบ)

17.4 รายการบัญชีเพิ่มเติมระหว่างธนาคารกับกิจการหรือบุคคลที่เกี่ยวข้องกัน ซึ่งธนาคารใช้ราคาตลาดในการคิดราคาระหว่างกัน โดยเป็นเงื่อนไขปกติของการทำธุรกิจ หรือเป็นไปตามสัญญาที่ตกลงกันไว้ มีดังนี้

17.4.1 รายการสินทรัพย์ หนี้สิน และภาระผูกพัน ระหว่างธนาคารกับบริษัทย่อยและบริษัทร่วม ไม่รวม บริษัท บริหารสินทรัพย์เพทาย จำกัด สรุปได้ดังนี้

	(หน่วย : ล้านบาท)			
	<u>งบการเงินรวม</u>		<u>งบการเงินเฉพาะธนาคาร</u>	
	<u>30 กันยายน</u>	<u>31 ธันวาคม</u>	<u>30 กันยายน</u>	<u>31 ธันวาคม</u>
	<u>2554</u>	<u>2553</u>	<u>2554</u>	<u>2553</u>
<u>รายการระหว่างธนาคารและตลาดเงิน (สินทรัพย์)</u>				
บริษัทย่อย				
- บริษัทหลักทรัพย์ กสิกรไทย จำกัด (มหาชน)	-	-	200	265
<u>เงินให้สินเชื่อ</u>				
บริษัทย่อย				
- บริษัท สีสซิ่งกสิกรไทย จำกัด	-	-	63,154	52,782
- บริษัท แฟคเตอร์ี แอนด์ อีควิพเมนต์ กสิกรไทย จำกัด	-	-	6,941	3,242
บริษัทร่วม				
- บริษัท ฮิวแมนีทีก้า จำกัด	25	-	25	-
<u>สินทรัพย์อื่น</u>				
บริษัทย่อย				
- บริษัท เมืองไทยประกันชีวิต จำกัด	-	-	798	190
- บริษัทหลักทรัพย์ กสิกรไทย จำกัด (มหาชน)	-	-	121	32
- บริษัทหลักทรัพย์จัดการกองทุน กสิกรไทย จำกัด	-	-	96	82
- บริษัท สีสซิ่งกสิกรไทย จำกัด	-	-	26	11
- บริษัท โพรเกรส แลนด์ แอนด์ บิลดิ้งส์ จำกัด	-	-	-	319

ธนาคารกสิกรไทย จำกัด (มหาชน) และบริษัทย่อย

หมายเหตุประกอบงบการเงินระหว่างกาล

สำหรับงวดสามเดือนและเก้าเดือนสิ้นสุดวันที่ 30 กันยายน 2554 (ไม่ได้ตรวจสอบ)

	(หน่วย : ล้านบาท)			
	งบการเงินรวม		งบการเงินเฉพาะธนาคาร	
	30 กันยายน	31 ธันวาคม	30 กันยายน	31 ธันวาคม
	2554	2553	2554	2553
เงินรับฝาก				
บริษัทย่อย				
- บริษัทหลักทรัพย์จัดการกองทุน กสิกรไทย จำกัด	-	-	405	1,236
- บริษัท ลีสซิ่งกสิกรไทย จำกัด	-	-	393	524
- บริษัท แฟคเตอรี แอนด์ อีควิปเมนท์ กสิกรไทย จำกัด	-	-	358	122
- บริษัท โพรเกรส กันภัย จำกัด	-	-	178	196
- บริษัท โพรเกรส แลนด์ แอนด์ บิลดิ้งส์ จำกัด	-	-	159	2
- บริษัท เมืองไทย กรุ๊ป โฮลดิ้ง จำกัด	-	-	145	112
- บริษัท ร่วมทุน เค-เอสเอ็มอี จำกัด	-	-	79	68
- บริษัท โพรเกรส แอปไพร์ซัล จำกัด	-	-	74	78
- บริษัท โพรเกรส เซอร์วิส จำกัด	-	-	45	63
- บริษัท โพรเกรส พลัส จำกัด	-	-	39	86
- บริษัท โพรเกรส เซอร์วิส ซัพพอร์ท จำกัด	-	-	39	49
- บริษัท ศูนย์วิจัยกสิกรไทย จำกัด	-	-	38	42
- บริษัท โพรเกรส ฟาซิลิตี้ แมเนจเม้นท์ จำกัด	-	-	36	40
- บริษัท โพรเกรส เอช อาร์ จำกัด	-	-	28	40
- บริษัท โพรเกรส สโตรเรจ จำกัด	-	-	27	32
- บริษัท โพรเกรส แมเนจเม้นท์ จำกัด	-	-	25	31
- บริษัท โพรเกรส ซอฟต์แวร์ จำกัด	-	-	22	63
- บริษัท โพรเกรส เทรนนิ่ง จำกัด	-	-	15	14
บริษัทร่วม				
- บริษัท ศูนย์ประมวลผล จำกัด	16	23	16	23

ธนาคารกสิกรไทย จำกัด (มหาชน) และบริษัทย่อย

หมายเหตุประกอบงบการเงินระหว่างกาล

สำหรับงวดสามเดือนและเก้าเดือนสิ้นสุดวันที่ 30 กันยายน 2554 (ไม่ได้ตรวจสอบ)

(หน่วย : ล้านบาท)

	งบการเงินรวม		งบการเงินเฉพาะธนาคาร	
	30 กันยายน	31 ธันวาคม	30 กันยายน	31 ธันวาคม
	2554	2553	2554	2553
<u>รายการระหว่างธนาคารและตลาดเงิน (หนี้สิน)</u>				
บริษัทย่อย				
- บริษัทหลักทรัพย์ กสิกรไทย จำกัด (มหาชน)	-	-	2,371	1,471
- บริษัท เมืองไทยประกันชีวิต จำกัด	-	-	879	721
<u>เงินกู้ยืม</u>				
บริษัทย่อย				
- บริษัทหลักทรัพย์จัดการกองทุน กสิกรไทย จำกัด	-	-	680	510
<u>หนี้สินอื่น</u>				
บริษัทย่อย				
- บริษัท ลีสซิ่งกสิกรไทย จำกัด	-	-	874	730
- บริษัท โพรเกรส ซอฟต์แวร์ จำกัด	-	-	220	215
- บริษัท โพรเกรส เอช อาร์ จำกัด	-	-	36	36
- บริษัท โพรเกรส แอปไพไรซ์ จำกัด	-	-	25	16
- บริษัทหลักทรัพย์ กสิกรไทย จำกัด (มหาชน)	-	-	25	9
- บริษัท โพรเกรส พลัส จำกัด	-	-	20	25
- บริษัท โพรเกรส เซอร์วิส จำกัด	-	-	16	-
<u>ภาระผูกพัน</u>				
บริษัทย่อย				
- บริษัท เมืองไทยประกันชีวิต จำกัด	-	-	1,968	1,787
- บริษัท แฟคเตอรี แอนด์ อีควิปเมนต์ กสิกรไทย จำกัด	-	-	190	128
บริษัทร่วม				
- บริษัท ศูนย์ประมวลผล จำกัด	13	13	13	13

ธนาคารกสิกรไทย จำกัด (มหาชน) และบริษัทย่อย

หมายเหตุประกอบงบการเงินระหว่างกาล

สำหรับงวดสามเดือนและเก้าเดือนสิ้นสุดวันที่ 30 กันยายน 2554 (ไม่ได้ตรวจสอบ)

บริษัทย่อยและบริษัทร่วมบางแห่ง ได้ทำสัญญาเช่าพื้นที่อาคารและรับบริการจากธนาคาร อายุตามสัญญา 1-2 ปี ซึ่งคิดค่าเช่าระหว่างกันในราคาทุนบวกค่าใช้จ่ายและค่าบำรุงรักษาอาคารที่เพิ่มขึ้นจากการให้เช่า ณ วันที่ 30 กันยายน 2554 และวันที่ 31 ธันวาคม 2553 ธนาคารมีค่าเช่าและค่าบริการที่จะได้รับจากบริษัทที่เกี่ยวข้องกันตามอายุสัญญาเช่าคงเหลือเป็นจำนวน 37 ล้านบาท และ 35 ล้านบาท ตามลำดับ

ธนาคารได้ทำสัญญาเช่ารถยนต์กับบริษัท ลีสซิ่งกสิกรไทย จำกัด โดยมีอายุตามสัญญา 5 ปี และจัดประเภทเป็นสัญญาเช่าการเงิน โดยคิดดอกเบี้ยตามอัตราตลาด ณ วันที่ 30 กันยายน 2554 และวันที่ 31 ธันวาคม 2553 มูลค่าตามบัญชีของสัญญา ก่อนตัดรายการระหว่างกันเป็นจำนวน 871 ล้านบาท และ 728 ล้านบาท ตามลำดับ

ธนาคารได้ทำสัญญาให้บริการด้านเทคโนโลยีสารสนเทศจากบริษัท โพรเกรส ซอฟต์แวร์ จำกัด โดยสัญญามีระยะเวลาถึงวันที่ 30 พฤศจิกายน 2558 ณ วันที่ 30 กันยายน 2554 ธนาคารมีภาระผูกพันที่จะต้องจ่ายค่าบริการในอนาคตเป็นจำนวน 109 ล้านบาท และ ณ วันที่ 31 ธันวาคม 2553 ธนาคารไม่มีภาระผูกพันที่จะต้องจ่ายค่าบริการ ในอนาคตเนื่องจากยังไม่มีการกำหนดค่าบริการ

17.4.2 รายได้และค่าใช้จ่าย ระหว่างธนาคารกับบริษัทย่อยและบริษัทร่วม สรุปได้ดังนี้

	(หน่วย : ล้านบาท)			
	<u>งบการเงินรวม</u>		<u>งบการเงินเฉพาะธนาคาร</u>	
	<u>สำหรับงวดสามเดือน</u>		<u>สำหรับงวดสามเดือน</u>	
	<u>สิ้นสุดวันที่ 30 กันยายน</u>		<u>สิ้นสุดวันที่ 30 กันยายน</u>	
	<u>2554</u>	<u>2553</u>	<u>2554</u>	<u>2553</u>
บริษัทย่อย				
รายได้ :				
ดอกเบี๋ยรับ	-	-	591	459
เงินปันผลรับ	-	-	218	400
ค่าธรรมเนียมรับ	-	-	1,042	966
รายได้อื่น	-	-	453	79
ค่าใช้จ่าย :				
ดอกเบี๋ยจ่าย	-	-	50	33
ค่าธรรมเนียมจ่าย	-	-	50	38
ค่าใช้จ่ายเกี่ยวกับพนักงาน	-	-	66	65
ค่าใช้จ่ายอื่น	-	-	830	806
บริษัทร่วม				
รายได้ :				
ค่าธรรมเนียมรับ	-	1	-	1
ค่าใช้จ่าย :				
ค่าใช้จ่ายอื่น	6	4	6	4

ธนาคารกสิกรไทย จำกัด (มหาชน) และบริษัทย่อย

หมายเหตุประกอบงบการเงินระหว่างกาล

สำหรับงวดสามเดือนและเก้าเดือนสิ้นสุดวันที่ 30 กันยายน 2554 (ไม่ได้ตรวจสอบ)

(หน่วย : ล้านบาท)

	งบการเงินรวม		งบการเงินเฉพาะธนาคาร	
	สำหรับงวดเก้าเดือน		สำหรับงวดเก้าเดือน	
	สิ้นสุดวันที่ 30 กันยายน		สิ้นสุดวันที่ 30 กันยายน	
	2554	2553	2554	2553
บริษัทย่อย				
รายได้ :				
ดอกเบียร์รับ	-	-	1,598	1,323
เงินปันผลรับ	-	-	578	634
ค่าธรรมเนียมรับ	-	-	2,926	2,582
รายได้อื่น	-	-	1,195	278
ค่าใช้จ่าย :				
ดอกเบียร์จ่าย	-	-	135	77
ค่าธรรมเนียมจ่าย	-	-	145	113
ค่าใช้จ่ายเกี่ยวกับพนักงาน	-	-	349	268
ค่าใช้จ่ายอื่น	-	-	2,376	2,122
บริษัทร่วม				
รายได้ :				
รายได้อื่น	6	6	6	6
ค่าธรรมเนียมรับ	3	3	3	3
ค่าใช้จ่าย :				
ค่าใช้จ่ายอื่น	15	11	15	11

ธนาคารได้ทำสัญญาใช้พนักงานของ บริษัทหลักทรัพย์ กสิกรไทย จำกัด (มหาชน) เริ่มตั้งแต่เดือนมกราคม 2549 เป็นต้นไป โดยธนาคารมีสิทธิจะบอกเลิกสัญญาโดยต้องแจ้งล่วงหน้าให้คู่สัญญาทราบไม่น้อยกว่า 60 วัน นับจากวันที่ธนาคารได้แจ้งบอกเลิก ธนาคารจะรับผิดชอบค่าใช้จ่าย อันได้แก่ เงินเดือน สวัสดิการหรือเงินค่าตอบแทนอื่นๆ รวมทั้งความเสียหายที่เกิดขึ้นหรืออาจจะเกิดขึ้นจากการปฏิบัติงานของพนักงานทั้งจำนวน

สำหรับงวดเก้าเดือน สิ้นสุดวันที่ 30 กันยายน 2554 และ 2553 ธนาคารมีค่าใช้จ่ายเกี่ยวกับสัญญาให้พนักงานดังกล่าวเป็นจำนวนเงินประมาณ 349 ล้านบาท และ 268 ล้านบาท ตามลำดับ โดยธนาคารได้บันทึกรายการดังกล่าวเป็นค่าใช้จ่ายเกี่ยวกับพนักงานในงบกำไรขาดทุนเบ็ดเสร็จ

ธนาคารกสิกรไทย จำกัด (มหาชน) และบริษัทย่อย

หมายเหตุประกอบงบการเงินระหว่างกาล

สำหรับงวดสามเดือนและเก้าเดือนสิ้นสุดวันที่ 30 กันยายน 2554 (ไม่ได้ตรวจสอบ)

17.4.3 รายการสินทรัพย์ หนี้สิน และภาระผูกพัน ระหว่างธนาคารกับกิจการที่กรรมการและผู้บริหารสำคัญของธนาคาร และสมาชิกในครอบครัวที่ใกล้ชิดมีอิทธิพลอย่างมีสาระสำคัญ สรุปได้ดังนี้

(หน่วย : ล้านบาท)

เงินให้สินเชื่อ	งบการเงินรวมและงบการเงินเฉพาะธนาคาร	
	30 กันยายน 2554	31 ธันวาคม 2553
- บริษัท แसनสิริ จำกัด (มหาชน)	3,873	2,136
- บริษัท ทีทีแอนด์ที จำกัด (มหาชน)*	2,175	-
- บริษัท ปตท.อะโรเมติกส์และการกลั่น จำกัด (มหาชน)*	2,001	-
- บริษัท ธนาคารผลิตภัณฑ์น้ำมันพืช จำกัด*	706	-
- บริษัท จุฬานาวี จำกัด (มหาชน)	691	714
- บริษัท ซี.พี.เมอร์แซนไดซิ่ง จำกัด*	657	-
- บริษัท ปกานัน จำกัด*	642	-
- บริษัท เจริญโภคภัณฑ์อาหาร จำกัด (มหาชน)	620	800
- บริษัท กรุงเทพโปรดิ๊วส จำกัด (มหาชน)*	515	-
- บริษัท โคมัตสู บางกอก ลีสซิ่ง จำกัด*	237	-
- บริษัท ทิสโก้ โทเคียว ลีสซิ่ง จำกัด*	211	-
- บริษัท โกลบอล ยูทิลิตี้ เซอร์วิส จำกัด	193	217
- บริษัท เรด โลตัส พร็อพเพอร์ตี้ จำกัด*	164	-
- บริษัท ลีอกซ์เลย์ จำกัด (มหาชน)*	141	-
- บริษัท สยาม ควอลิตี้ สตาร์ จำกัด*	104	-
- บริษัท บางกอก โคมัตสู พอร์คัลฟท์ จำกัด*	73	-
- บริษัท พิพรรรณา จำกัด*	46	-
- บริษัท ซี.อี.เอส. จำกัด*	40	-
- บริษัท กรุงเทพผลิตภัณฑ์อาหาร จำกัด*	40	-
- บริษัท ลีอกซ์บิท จำกัด (มหาชน)*	38	-
- บริษัท โรงพิมพ์ตะวันออก จำกัด (มหาชน)*	25	-
- บริษัท ยิบอินซอยและแย๊คส์ จำกัด	22	3
- บริษัท ยูไนเต็ดแฟคตอรี (1993) จำกัด*	10	-
- บริษัท บางกอกกล๊าส จำกัด**	-	693

ธนาคารกสิกรไทย จำกัด (มหาชน) และบริษัทย่อย

หมายเหตุประกอบงบการเงินระหว่างกาล

สำหรับงวดสามเดือนและเก้าเดือนสิ้นสุดวันที่ 30 กันยายน 2554 (ไม่ได้ตรวจสอบ)

(หน่วย : ล้านบาท)

งบการเงินรวมและงบการเงินเฉพาะธนาคาร

30 กันยายน 2554 31 ธันวาคม 2553

เงินรับฝาก

- บริษัท ซีพี ออลล์ จำกัด (มหาชน)*	744	-
- บริษัท ทีทีแอนด์ที จำกัด (มหาชน)*	583	-
- บริษัท เคาน์เตอร์เซอร์วิส จำกัด*	553	-
- บริษัท เสริมสุข จำกัด (มหาชน)	397	300
- บริษัท ซี.พี.ค้าปลีกและการตลาด จำกัด*	346	-
- บริษัท ไทยสมาร์ตคาร์ด จำกัด*	288	-
- บริษัท เมืองไทยประกันภัย จำกัด (มหาชน)	249	352
- บริษัท โกลบอล ยูทิลิตี้ เซอร์วิส จำกัด*	207	-
- บริษัท เนชั่นแนล ไอทีเอ็มเอ็กซ์ จำกัด	177	22
- บริษัท บีพี-คาสตรอล (ประเทศไทย) จำกัด*	172	-
- บริษัท ภัทรลิสซิ่ง จำกัด (มหาชน)	152	72
- บริษัท สยามอีเอสเซลล์ จำกัด*	141	-
- บริษัท สยามกลการเซลล์ จำกัด*	123	-
- บริษัท การ์ดไฟร์ จำกัด*	89	-
- บริษัท รีเทลลิงค์ (ไทยแลนด์) จำกัด*	85	-
- บริษัท สยามกลการ เทรคคิง จำกัด*	83	-
- บริษัท บี. กริม บีไอพี เพาเวอร์ จำกัด*	75	-
- บริษัท เสริมสุข เบเวอร์เรจ จำกัด	71	45
- บริษัท ฝาจีบ จำกัด (มหาชน)*	60	-
- บริษัท แสนสิริ จำกัด (มหาชน)	51	194
- บริษัท โตชิบา ไลท์ติ้ง คอมโพเน้นท์ส (ประเทศไทย) จำกัด*	47	-
- บริษัท ลีอกซ์เลย์ เทรคคิง จำกัด*	44	-
- บริษัท รอส บริดเคอร์ส สยาม จำกัด*	42	-
- บริษัท สยามริคเกินอินดัสเตรียล จำกัด*	40	-
- บริษัท ทริปเปิลที โกลบอล เน็ท จำกัด*	35	-
- บริษัท เจริญโภคภัณฑ์อาหาร จำกัด (มหาชน)	34	24
- บริษัท เจนเนอรัล เอนจิเนียริง จำกัด (มหาชน)*	34	-
- บริษัท สุฤดี จำกัด*	34	-
- บริษัท อาร์เบอร์ เอเคอร์ส ประเทศไทย จำกัด*	34	-
- บริษัท สยามคนตรียามาฮา จำกัด*	30	-

ธนาคารกสิกรไทย จำกัด (มหาชน) และบริษัทย่อย

หมายเหตุประกอบงบการเงินระหว่างกาล

สำหรับงวดสามเดือนและเก้าเดือนสิ้นสุดวันที่ 30 กันยายน 2554 (ไม่ได้ตรวจสอบ)

(หน่วย : ล้านบาท)

งบการเงินรวมและงบการเงินเฉพาะธนาคาร

30 กันยายน 2554

31 ธันวาคม 2553

เงินรับฝาก (ต่อ)

- บริษัท ลีอกซ์เลย์ จำกัด (มหาชน)*	26	-
- บริษัท ไทย-อะมาดิอุส เซาท์อีสต์เอเชีย จำกัด*	25	-
- บริษัท สถาปนิก 49 จำกัด*	23	-
- บริษัท โอเรียนทัล โพสท์ จำกัด*	23	-
- บริษัท โปรเฟสชั่นแนล คอมพิวเตอร์ จำกัด*	22	-
- บริษัท เมืองไทยโฮลดิ้ง จำกัด*	22	-
- บริษัท พิวรรณา จำกัด*	21	-
- บริษัท โฟเซโก้ (ประเทศไทย) จำกัด*	20	-
- บริษัท สยาม บางนาแลนด์ จำกัด*	20	-
- บริษัท สมบัติลำชา จำกัด	20	27
- บริษัท สารสิน จำกัด*	20	-
- บริษัท สมิตธิธาดา จำกัด	19	15
- บริษัท เอ็ม แอนด์ อี เอ็นจิเนียริ่ง 49 จำกัด*	18	-
- บริษัท พลัส พร็อพเพอร์ตี้ จำกัด*	17	-
- บริษัท สยาม มอติฟายด์ สตาร์ช จำกัด*	16	-
- บริษัท ร่วมสัมพันธ์ จำกัด*	16	-
- บริษัท สยาม ฮิตาชิ ออโตโมทีฟ โปรดักซ์ จำกัด*	16	-
- บริษัท สินเสื่อป่า จำกัด	15	12
- บริษัท ควอลิตี้คอนสตรัคชั่นโปรดักส์ จำกัด (มหาชน)*	15	-
- บริษัท เจม เอ็นไวรอนเมนทอล แมเนจเม้นท์ จำกัด*	14	-
- บริษัท ปภานัน จำกัด*	14	-
- บริษัท โมบาย อินโนเวชั่น จำกัด*	14	-
- บริษัท พฤทธิธาดา จำกัด	12	5
- บริษัท จุลินทรีย์วงศ์ จำกัด*	12	-
- บริษัท เอ็ม. ไทยอินดัสเทรียล จำกัด*	12	-
- บริษัท สยามปทุมวัน สอนต้า ออโตโมบิล จำกัด*	12	-
- บริษัท คอนซัลตติ้ง แอนด์ แมเนจเม้นต์ 49 จำกัด*	11	-
- บริษัท ฟลอร์อินดัสทรี จำกัด*	11	-
- บริษัท สงขลา ชิปปิ้ง เอเยนซี จำกัด*	11	-
- บริษัท อินทีเรีย อาร์คิเทคส์ 49 จำกัด*	10	-

ธนาคารกสิกรไทย จำกัด (มหาชน) และบริษัทย่อย

หมายเหตุประกอบงบการเงินระหว่างกาล

สำหรับงวดสามเดือนและเก้าเดือนสิ้นสุดวันที่ 30 กันยายน 2554 (ไม่ได้ตรวจสอบ)

(หน่วย : ล้านบาท)

งบการเงินรวมและงบการเงินเฉพาะธนาคาร

30 กันยายน 2554

31 ธันวาคม 2553

เงินรับฝาก (ต่อ)

- บริษัท เพชรแพค จำกัด*	10	-
- บริษัท จัดหางาน เอ็ม แอนด์ เอ คอนซัลแทนส์ จำกัด*	10	-
- บริษัท นิธิธำรง จำกัด	6	37
- บริษัท มิตรชุบิชิ เอลเลเวเตอร์ เอเชีย จำกัด	5	37
- บริษัท ทีไอที จำกัด (มหาชน)**	-	34
- บริษัท ทรัพย์วรุณนะ จำกัด**	-	19
- บริษัท เขาอังกิ้ว จำกัด**	-	13

ภาระผูกพัน

- บริษัท เจริญโภคภัณฑ์อาหาร จำกัด (มหาชน)	4,146	1,619
- บริษัท แสตนลิริ จำกัด (มหาชน)	2,130	1,296
- บริษัท ปตท.อะโรเมติกส์และการกลั่น จำกัด (มหาชน)*	2,003	-
- บริษัท ลีอกซเลย์ จำกัด (มหาชน)*	317	-
- บริษัท บี.กริม บีไอพี เพาเวอร์ จำกัด*	229	-
- บริษัท ควอลิตี้ เฮาส์ จำกัด (มหาชน)	224	583
- บริษัท โฮม โปรดักส์ เซ็นเตอร์ จำกัด (มหาชน)*	202	-
- บริษัท ซีพี ออลล์ จำกัด (มหาชน)*	190	-
- บริษัท โกลบอล ยูทิลิตี้ เซอร์วิส จำกัด	123	174
- บริษัท ซี.อี.เอส. จำกัด*	103	-
- บริษัท คาซ่า วิลล์ จำกัด*	70	-
- บริษัท ซี.พี.เมอร์แซนไดซิ่ง จำกัด*	62	-
- บริษัท โดลไทยแลนด์ จำกัด	54	75
- บริษัท เจนเนอร์ล เอนจิเนียริง จำกัด (มหาชน)*	53	-
- บริษัท ยิบอินซอยและแย็กส์ จำกัด	51	15
- บริษัท ซี.พี.ค้าปลีกและการตลาด จำกัด*	48	-
- บริษัท ลีอกซเลย์ เทรดคิง จำกัด*	45	-
- บริษัท เอสซีจี เน็ตเวิร์ค แมเนจเม้นท์ จำกัด*	43	-
- บริษัท โปรเฟสชันแนล คอมพิวเตอร์ จำกัด*	34	-
- บริษัท รีเทลลิงค์ (ไทยแลนด์) จำกัด*	29	-
- บริษัท โรงพิมพ์ตะวันออก จำกัด (มหาชน)*	29	-
- บริษัท เอสซีจี เทรดคิง จำกัด*	27	-

ธนาคารกสิกรไทย จำกัด (มหาชน) และบริษัทย่อย

หมายเหตุประกอบงบการเงินระหว่างกาล

สำหรับงวดสามเดือนและเก้าเดือนสิ้นสุดวันที่ 30 กันยายน 2554 (ไม่ได้ตรวจสอบ)

(หน่วย : ล้านบาท)

ภาวะผูกพัน (ต่อ)	งบการเงินรวมและงบการเงินเฉพาะธนาคาร	
	30 กันยายน 2554	31 ธันวาคม 2553
- บริษัท พิวรรธนา จำกัด*	24	-
- บริษัท เอสซีจี โลจิสติกส์ แมเนจเม้นท์ จำกัด*	23	-
- บริษัท สยาม ควอลิตี้ สตาร์ช จำกัด*	21	-
- บริษัท สยามริคเกินอินดัสเทรียล จำกัด*	19	-
- บริษัท ซีพีเอฟ ผลิตภัณฑ์อาหาร จำกัด*	19	-
- บริษัท ลีอกชบิท จำกัด (มหาชน)*	19	-
- บริษัท สยามกลกาลอะไหล่ จำกัด*	18	-
- บริษัท ธนาคารผลิตภัณฑ์น้ำมันพืช จำกัด*	18	-
- บริษัท ฝ่าจิบ จำกัด (มหาชน)*	15	-
- บริษัท เอ็ม.ไทยอินดัสเทรียล จำกัด*	12	-
- บริษัท จุฑานาวี จำกัด (มหาชน)	2	12
- บริษัท บางกอกกอล์ฟ จำกัด**	-	67

* ปี 2553 ไม่ได้เป็นกิจการที่เกี่ยวข้องกับธนาคาร

** ปี 2554 ไม่ได้เป็นกิจการที่เกี่ยวข้องกับธนาคาร

17.4.4 รายการสินทรัพย์ หนี้สิน และภาวะผูกพัน ระหว่างธนาคารกับกรรมการ และผู้บริหารสำคัญของธนาคารหรือพนักงานของธนาคาร ซึ่งมีอำนาจหน้าที่และความรับผิดชอบในการวางแผนสั่งการและควบคุมการดำเนินงานของธนาคาร รวมถึงสมาชิกในครอบครัวที่ใกล้ชิด สรุปได้ดังนี้

(หน่วย : ล้านบาท)

	งบการเงินรวมและงบการเงินเฉพาะธนาคาร	
	30 กันยายน 2554	31 ธันวาคม 2553
เงินให้สินเชื่อ	49	30
เงินรับฝาก	2,426	1,150

ธนาคารกสิกรไทย จำกัด (มหาชน) และบริษัทย่อย

หมายเหตุประกอบงบการเงินระหว่างกาล

สำหรับงวดสามเดือนและเก้าเดือนสิ้นสุดวันที่ 30 กันยายน 2554 (ไม่ได้ตรวจสอบ)

17.5 ค่าตอบแทนผู้บริหารสำคัญ ประกอบด้วย

(หน่วย : ล้านบาท)

	งบการเงินรวม		งบการเงินเฉพาะธนาคาร	
	สำหรับงวดสามเดือน สิ้นสุดวันที่ 30 กันยายน		สำหรับงวดสามเดือน สิ้นสุดวันที่ 30 กันยายน	
	<u>2554</u>	<u>2553</u>	<u>2554</u>	<u>2553</u>
ผลประโยชน์ระยะสั้นของพนักงาน	201	196	116	121
ผลประโยชน์หลังออกจากงาน	<u>6</u>	<u>6</u>	<u>5</u>	<u>4</u>
รวม	<u>207</u>	<u>202</u>	<u>121</u>	<u>125</u>

(หน่วย : ล้านบาท)

	งบการเงินรวม		งบการเงินเฉพาะธนาคาร	
	สำหรับงวดเก้าเดือน สิ้นสุดวันที่ 30 กันยายน		สำหรับงวดเก้าเดือน สิ้นสุดวันที่ 30 กันยายน	
	<u>2554</u>	<u>2553</u>	<u>2554</u>	<u>2553</u>
ผลประโยชน์ระยะสั้นของพนักงาน	726	691	425	425
ผลประโยชน์หลังออกจากงาน	<u>12</u>	<u>17</u>	<u>9</u>	<u>13</u>
รวม	<u>738</u>	<u>708</u>	<u>434</u>	<u>438</u>

ธนาคารกสิกรไทย จำกัด (มหาชน) และบริษัทย่อย

หมายเหตุประกอบงบการเงินระหว่างกาล

สำหรับงวดสามเดือนและเก้าเดือนสิ้นสุดวันที่ 30 กันยายน 2554 (ไม่ได้ตรวจสอบ)

18 เหตุการณ์ภายหลังวันที่ในงบการเงิน

- 18.1 เมื่อวันที่ 11 ตุลาคม 2554 คณะรัฐมนตรีได้มีมติเปลี่ยนแปลงอัตราภาษีเงินได้นิติบุคคลเป็นอัตราร้อยละ 23 สำหรับรอบระยะเวลาบัญชีสิ้นสุดวันที่ 31 ธันวาคม 2555 และอัตราร้อยละ 20 สำหรับรอบระยะเวลาบัญชีที่เริ่มในหรือหลังวันที่ 1 มกราคม 2556 เป็นต้นไป ถ้าธนาคารและบริษัทย่อยใช้อัตรากำไรเงินได้ที่ลดลงนี้ในการวัดมูลค่าภาษีเงินได้รอบการตัดบัญชี ณ วันที่ 30 กันยายน 2554 จะมีผลกระทบต่องบการเงินรวมและงบการเงินเฉพาะธนาคาร ณ วันที่ 30 กันยายน 2554 ดังนี้

	(หน่วย : ล้านบาท)	
	งบการเงินรวม	งบการเงินเฉพาะธนาคาร
	<u>30 กันยายน 2554</u>	
งบแสดงฐานะการเงิน		
สินทรัพย์ภาษีเงินได้รอการตัดบัญชีลดลง	(1,051)	(849)
หนี้สินภาษีเงินได้รอการตัดบัญชีลดลง	(528)	-
ส่วนของผู้ถือหุ้นลดลง	(523)	(849)

	(หน่วย : ล้านบาท)	
	งบการเงินรวม	งบการเงินเฉพาะธนาคาร
	<u>สำหรับงวดสามเดือนและเก้าเดือน</u>	
	<u>สิ้นสุดวันที่ 30 กันยายน 2554</u>	
งบกำไรขาดทุนเบ็ดเสร็จ		
ภาษีเงินได้เพิ่มขึ้น	<u>1,868</u>	<u>1,995</u>
กำไรสุทธิลดลง	(1,868)	(1,995)
กำไรขาดทุนเบ็ดเสร็จอื่น		
ภาษีเงินได้เกี่ยวกับองค์ประกอบของ		
กำไรขาดทุนเบ็ดเสร็จอื่นลดลง	<u>1,345</u>	<u>1,146</u>
กำไรเบ็ดเสร็จรวมลดลง	<u>(523)</u>	<u>(849)</u>

กำไรสุทธิ

ส่วนที่เป็นของธนาคารลดลง	(1,942)	(1,995)
ส่วนที่เป็นของส่วนได้เสียที่ไม่มีอำนาจควบคุมเพิ่มขึ้น	74	-

อย่างไรก็ตาม ผลกระทบดังกล่าวข้างต้นอาจมีการเปลี่ยนแปลง เนื่องจากมติคณะรัฐมนตรีดังกล่าวยังไม่ได้ประกาศใช้เป็นกฎหมาย

- 18.2 จากสถานการณ์อุทกภัยครั้งใหญ่ที่เกิดขึ้นในประเทศไทยได้ส่งผลกระทบต่อการค้าเงินธุรกิจของลูกค้าบางราย ซึ่งธนาคารและบริษัทย่อยได้มีมาตรการให้ความช่วยเหลือลูกค้าตามความเหมาะสม รวมทั้งได้มีการบริหารจัดการเพื่อบรรเทาความเสียหายที่อาจเกิดขึ้น ทั้งนี้ฝ่ายบริหารอยู่ระหว่างการประเมินผลกระทบที่มีต่อสินทรัพย์และการดำเนินงานของธนาคารและบริษัทย่อย

ธนาคารกสิกรไทย จำกัด (มหาชน) และบริษัทย่อย

หมายเหตุประกอบงบการเงินระหว่างกาล

สำหรับงวดสามเดือนและเก้าเดือนสิ้นสุดวันที่ 30 กันยายน 2554 (ไม่ได้ตรวจสอบ)

18.3 ในการประชุมคณะกรรมการธนาคารครั้งที่ 10/2554 เมื่อวันที่ 27 ตุลาคม 2554 คณะกรรมการมีมติอนุมัติให้ธนาคารลงทุนเพิ่มในบริษัทหลักทรัพย์ กสิกรไทย จำกัด (มหาชน) ซึ่งเป็นบริษัทย่อยแห่งหนึ่งเป็นจำนวนเงิน 200 ล้านบาท โดยธนาคารยังคงมีส่วนในการถือหุ้นบริษัทดังกล่าวร้อยละ 99 เช่นเดิม

19 มาตรฐานการรายงานทางการเงินที่ยังไม่ได้ใช้

ธนาคารและบริษัทย่อยยังไม่ได้ใช้มาตรฐานการรายงานทางการเงินปรับปรุงใหม่ ดังต่อไปนี้ ณ วันที่รายงาน เนื่องจากยังไม่มีผลบังคับใช้

มาตรฐานการรายงานทางการเงิน ฉบับปรับปรุง 2552 ที่กำหนดให้ถือปฏิบัติกับงบการเงินสำหรับรอบระยะเวลาบัญชีที่เริ่มในหรือหลังวันที่ 1 มกราคม 2556 เป็นต้นไป

มาตรฐานการรายงานทางการเงิน เรื่อง
ฉบับที่ 21 (ปรับปรุง 2552) ผลกระทบจากการเปลี่ยนแปลงของอัตราแลกเปลี่ยนเงินตราต่างประเทศ

ธนาคารและบริษัทย่อยกำลังอยู่ระหว่างการประเมินผลกระทบที่อาจเกิดขึ้นจากการใช้มาตรฐานการบัญชีที่ปรับปรุงใหม่ข้างต้น

20 การปรับปรุงงบการเงินเปรียบเทียบ

ธนาคารและบริษัทย่อยได้ปรับปรุงงบการเงินสำหรับงวดสามเดือนและเก้าเดือนสิ้นสุดวันที่ 30 กันยายน 2553 ที่นำมาแสดงเปรียบเทียบเนื่องจากการใช้มาตรฐานการบัญชี ฉบับที่ 12 ภาษีเงินได้และมาตรฐานการบัญชี ฉบับที่ 19 ผลประโยชน์ของพนักงาน โดยมีผลกระทบต่องบการเงินรวมและงบการเงินเฉพาะของธนาคาร ดังนี้

(หน่วย : ล้านบาท)

	งบการเงินรวม		งบการเงินเฉพาะธนาคาร	
	สำหรับงวดสามเดือน	สำหรับงวดเก้าเดือน	สำหรับงวดสามเดือน	สำหรับงวดเก้าเดือน
	สิ้นสุดวันที่ 30 กันยายน 2553	สิ้นสุดวันที่ 30 กันยายน 2553	สิ้นสุดวันที่ 30 กันยายน 2553	สิ้นสุดวันที่ 30 กันยายน 2553
งบกำไรขาดทุนเบ็ดเสร็จ				
ค่าใช้จ่ายเกี่ยวกับพนักงานลดลง	(59)	(177)	(61)	(184)
ภาษีเงินได้ลดลง	(425)	(511)	(335)	(299)
กำไรสุทธิเพิ่มขึ้น	484	688	396	483
กำไรขาดทุนเบ็ดเสร็จอื่น				
ภาษีเงินได้เกี่ยวข้องกับองค์ประกอบของ				
กำไรขาดทุนเบ็ดเสร็จอื่นเพิ่มขึ้น	(535)	(877)	(126)	(327)
กำไรขาดทุนเบ็ดเสร็จรวมเพิ่มขึ้น				
(ลดลง)	(51)	(189)	270	156
กำไรต่อหุ้นขั้นพื้นฐานเพิ่มขึ้น (บาท)	0.18	0.23	0.17	0.20

ธนาคารกสิกรไทย จำกัด (มหาชน) และบริษัทย่อย

หมายเหตุประกอบงบการเงินระหว่างกาล

สำหรับงวดสามเดือนและเก้าเดือนสิ้นสุดวันที่ 30 กันยายน 2554 (ไม่ได้ตรวจสอบ)

(หน่วย : ล้านบาท)

	งบการเงินเฉพาะธนาคาร				
	30 กันยายน 2554				
	ธุรกรรม ในประเทศ	ธุรกรรม ต่างประเทศ	รวม	รายการ ตัดบัญชี	ยอดรวม
สินทรัพย์รวม	1,649,971	13,307	1,663,278	-	1,663,278
รายการระหว่างธนาคารและตลาดเงินสุทธิ (สินทรัพย์)	157,255	3,697	160,952	-	160,952
เงินลงทุนสุทธิ	199,204	5,273	204,477	-	204,477
เงินให้สินเชื่อแก่ลูกหนี้และดอกเบี้ยค้างรับสุทธิ	1,150,761	3,012	1,153,773	-	1,153,773
เงินรับฝาก	1,252,741	4,260	1,257,001	-	1,257,001
รายการระหว่างธนาคารและตลาดเงิน (หนี้สิน)	96,200	816	97,016	-	97,016
ตราสารหนี้ที่ออกและเงินกู้ยืม	71,710	5,699	77,409	-	77,409

(หน่วย : ล้านบาท)

	งบการเงินเฉพาะธนาคาร				
	31 ธันวาคม 2553				
	ธุรกรรม ในประเทศ	ธุรกรรม ต่างประเทศ	รวม	รายการ ตัดบัญชี	ยอดรวม
สินทรัพย์รวม	1,441,359	11,182	1,452,541	(1,809)	1,450,732
รายการระหว่างธนาคารและตลาดเงินสุทธิ (สินทรัพย์)	92,676	4,092	96,768	-	96,768
เงินลงทุนสุทธิ	178,096	5,602	183,698	-	183,698
เงินให้สินเชื่อแก่ลูกหนี้และดอกเบี้ยค้างรับสุทธิ	1,031,953	1,394	1,033,347	-	1,033,347
เงินรับฝาก	1,100,586	1,643	1,102,229	-	1,102,229
รายการระหว่างธนาคารและตลาดเงิน (หนี้สิน)	34,997	-	34,997	-	34,997
ตราสารหนี้ที่ออกและเงินกู้ยืม	84,031	5,511	89,542	-	89,542

ธนาคารกสิกรไทย จำกัด (มหาชน) และบริษัทย่อย

หมายเหตุประกอบงบการเงินระหว่างกาล

สำหรับงวดสามเดือนและเก้าเดือนสิ้นสุดวันที่ 30 กันยายน 2554 (ไม่ได้ตรวจสอบ)

21.2 ผลการดำเนินงานจำแนกตามธุรกรรม

(หน่วย : ล้านบาท)

	งบการเงินรวม				
	สำหรับงวดสามเดือน สิ้นสุดวันที่ 30 กันยายน 2554				
	ธุรกรรม ในประเทศ	ธุรกรรม ต่างประเทศ	รวม	รายการ ตัดบัญชี	ยอดรวม
รายได้ดอกเบี้ย	22,042	135	22,177	(58)	22,119
ค่าใช้จ่ายดอกเบี้ย	<u>7,459</u>	<u>38</u>	<u>7,497</u>	<u>(58)</u>	<u>7,439</u>
รายได้ดอกเบี้ยสุทธิ	14,583	97	14,680	-	14,680
รายได้ค่าธรรมเนียมและบริการสุทธิ	5,484	14	5,498	-	5,498
รายได้จากการดำเนินงานอื่นๆ	3,237	144	3,381	-	3,381
ค่าใช้จ่ายจากการดำเนินงานอื่นๆ	<u>11,905</u>	<u>79</u>	<u>11,984</u>	<u>-</u>	<u>11,984</u>
กำไรจากการดำเนินงานก่อนภาษีเงินได้	<u>11,399</u>	<u>176</u>	<u>11,575</u>	<u>-</u>	<u>11,575</u>

(หน่วย : ล้านบาท)

	งบการเงินรวม				
	สำหรับงวดสามเดือน สิ้นสุดวันที่ 30 กันยายน 2553				
	ธุรกรรม ในประเทศ	ธุรกรรม ต่างประเทศ	รวม	รายการ ตัดบัญชี	ยอดรวม
รายได้ดอกเบี้ย	15,757	55	15,812	(30)	15,782
ค่าใช้จ่ายดอกเบี้ย	<u>3,801</u>	<u>17</u>	<u>3,818</u>	<u>(32)</u>	<u>3,786</u>
รายได้ดอกเบี้ยสุทธิ	11,956	38	11,994	2	11,996
รายได้ค่าธรรมเนียมและบริการสุทธิ	4,719	12	4,731	-	4,731
รายได้จากการดำเนินงานอื่นๆ	2,649	(261)	2,388	-	2,388
ค่าใช้จ่ายจากการดำเนินงานอื่นๆ	<u>10,905</u>	<u>39</u>	<u>10,944</u>	<u>-</u>	<u>10,944</u>
กำไรจากการดำเนินงานก่อนภาษีเงินได้	<u>8,419</u>	<u>(250)</u>	<u>8,169</u>	<u>2</u>	<u>8,171</u>

ธนาคารกสิกรไทย จำกัด (มหาชน) และบริษัทย่อย

หมายเหตุประกอบงบการเงินระหว่างกาล

สำหรับงวดสามเดือนและเก้าเดือนสิ้นสุดวันที่ 30 กันยายน 2554 (ไม่ได้ตรวจสอบ)

(หน่วย : ล้านบาท)

	งบการเงินเฉพาะธนาคาร				
	สำหรับงวดสามเดือน สิ้นสุดวันที่ 30 กันยายน 2554				
	ธุรกรรม ในประเทศ	ธุรกรรม ต่างประเทศ	รวม	รายการ ตัดบัญชี	ยอดรวม
รายได้ดอกเบี้ย	20,574	135	20,709	(58)	20,651
ค่าใช้จ่ายดอกเบี้ย	<u>7,495</u>	<u>38</u>	<u>7,533</u>	(58)	<u>7,475</u>
รายได้ดอกเบี้ยสุทธิ	13,079	97	13,176	-	13,176
รายได้ค่าธรรมเนียมและบริการสุทธิ	5,328	14	5,342	-	5,342
รายได้จากการดำเนินงานอื่นๆ	2,150	144	2,294	-	2,294
ค่าใช้จ่ายจากการดำเนินงานอื่นๆ	<u>10,573</u>	<u>79</u>	<u>10,652</u>	-	<u>10,652</u>
กำไรจากการดำเนินงานก่อนภาษีเงินได้	<u>9,984</u>	<u>176</u>	<u>10,160</u>	-	<u>10,160</u>

(หน่วย : ล้านบาท)

	งบการเงินเฉพาะธนาคาร				
	สำหรับงวดสามเดือน สิ้นสุดวันที่ 30 กันยายน 2553				
	ธุรกรรม ในประเทศ	ธุรกรรม ต่างประเทศ	รวม	รายการ ตัดบัญชี	ยอดรวม
รายได้ดอกเบี้ย	14,491	55	14,546	(30)	14,516
ค่าใช้จ่ายดอกเบี้ย	<u>3,819</u>	<u>17</u>	<u>3,836</u>	(32)	<u>3,804</u>
รายได้ดอกเบี้ยสุทธิ	10,672	38	10,710	2	10,712
รายได้ค่าธรรมเนียมและบริการสุทธิ	4,442	12	4,454	-	4,454
รายได้จากการดำเนินงานอื่นๆ	2,039	(261)	1,778	-	1,778
ค่าใช้จ่ายจากการดำเนินงานอื่นๆ	<u>9,941</u>	<u>39</u>	<u>9,980</u>	-	<u>9,980</u>
กำไรจากการดำเนินงานก่อนภาษีเงินได้	<u>7,212</u>	<u>(250)</u>	<u>6,962</u>	<u>2</u>	<u>6,964</u>

ธนาคารกสิกรไทย จำกัด (มหาชน) และบริษัทย่อย

หมายเหตุประกอบงบการเงินระหว่างกาล

สำหรับงวดสามเดือนและเก้าเดือนสิ้นสุดวันที่ 30 กันยายน 2554 (ไม่ได้ตรวจสอบ)

(หน่วย : ล้านบาท)

	งบการเงินรวม				
	สำหรับงวดเก้าเดือน สิ้นสุดวันที่ 30 กันยายน 2554				
	ธุรกรรม ในประเทศ	ธุรกรรม ต่างประเทศ	รวม	รายการ ตัดบัญชี	ยอดรวม
รายได้ดอกเบี้ย	60,415	338	60,753	(144)	60,609
ค่าใช้จ่ายดอกเบี้ย	19,095	89	19,184	(144)	19,040
รายได้ดอกเบี้ยสุทธิ	41,320	249	41,569	-	41,569
รายได้ค่าธรรมเนียมและบริการสุทธิ	15,712	32	15,744	-	15,744
รายได้จากการดำเนินงานอื่นๆ	10,147	366	10,513	-	10,513
ค่าใช้จ่ายจากการดำเนินงานอื่นๆ	35,592	192	35,784	-	35,784
กำไรจากการดำเนินงานก่อนภาษีเงินได้	31,587	455	32,042	-	32,042

(หน่วย : ล้านบาท)

	งบการเงินรวม				
	สำหรับงวดเก้าเดือน สิ้นสุดวันที่ 30 กันยายน 2553				
	ธุรกรรม ในประเทศ	ธุรกรรม ต่างประเทศ	รวม	รายการ ตัดบัญชี	ยอดรวม
รายได้ดอกเบี้ย	45,439	146	45,585	(86)	45,499
ค่าใช้จ่ายดอกเบี้ย	11,266	49	11,315	(86)	11,229
รายได้ดอกเบี้ยสุทธิ	34,173	97	34,270	-	34,270
รายได้ค่าธรรมเนียมและบริการสุทธิ	13,111	31	13,142	-	13,142
รายได้จากการดำเนินงานอื่นๆ	8,170	(384)	7,786	-	7,786
ค่าใช้จ่ายจากการดำเนินงานอื่นๆ	32,429	102	32,531	-	32,531
กำไร (ขาดทุน) จากการดำเนินงานก่อนภาษีเงินได้	23,025	(358)	22,667	-	22,667

ธนาคารกสิกรไทย จำกัด (มหาชน) และบริษัทย่อย

หมายเหตุประกอบงบการเงินระหว่างกาล

สำหรับงวดสามเดือนและเก้าเดือนสิ้นสุดวันที่ 30 กันยายน 2554 (ไม่ได้ตรวจสอบ)

(หน่วย : ล้านบาท)

	งบการเงินเฉพาะธนาคาร				
	สำหรับงวดเก้าเดือน สิ้นสุดวันที่ 30 กันยายน 2554				
	ธุรกรรม ในประเทศ	ธุรกรรม ต่างประเทศ	รวม	รายการ ตัดบัญชี	ยอดรวม
รายได้ดอกเบี้ย	56,257	338	56,595	(144)	56,451
ค่าใช้จ่ายดอกเบี้ย	19,193	89	19,282	(144)	19,138
รายได้ดอกเบี้ยสุทธิ	37,064	249	37,313	-	37,313
รายได้ค่าธรรมเนียมและบริการสุทธิ	15,107	32	15,139	-	15,139
รายได้จากการดำเนินงานอื่นๆ	6,466	366	6,832	-	6,832
ค่าใช้จ่ายจากการดำเนินงานอื่นๆ	31,845	192	32,037	-	32,037
กำไรจากการดำเนินงานก่อนภาษีเงินได้	26,792	455	27,247	-	27,247

(หน่วย : ล้านบาท)

	งบการเงินเฉพาะธนาคาร				
	สำหรับงวดเก้าเดือน สิ้นสุดวันที่ 30 กันยายน 2553				
	ธุรกรรม ในประเทศ	ธุรกรรม ต่างประเทศ	รวม	รายการ ตัดบัญชี	ยอดรวม
รายได้ดอกเบี้ย	41,895	146	42,041	(86)	41,955
ค่าใช้จ่ายดอกเบี้ย	11,307	49	11,356	(86)	11,270
รายได้ดอกเบี้ยสุทธิ	30,588	97	30,685	-	30,685
รายได้ค่าธรรมเนียมและบริการสุทธิ	12,521	31	12,552	-	12,552
รายได้จากการดำเนินงานอื่นๆ	5,861	(384)	5,477	-	5,477
ค่าใช้จ่ายจากการดำเนินงานอื่นๆ	29,450	102	29,552	-	29,552
กำไร (ขาดทุน) จากการดำเนินงานก่อนภาษีเงินได้	19,520	(358)	19,162	-	19,162

ธนาคารกสิกรไทย จำกัด (มหาชน) และบริษัทย่อย

หมายเหตุประกอบงบการเงินระหว่างกาล

สำหรับงวดสามเดือนและเก้าเดือนสิ้นสุดวันที่ 30 กันยายน 2554 (ไม่ได้ตรวจสอบ)

22 รายได้ดอกเบี้ย

รายได้ดอกเบี้ย มีดังนี้

(หน่วย : ล้านบาท)

	งบการเงินรวม		งบการเงินเฉพาะธนาคาร	
	สำหรับงวดสามเดือน		สำหรับงวดสามเดือน	
	สิ้นสุดวันที่ 30 กันยายน		สิ้นสุดวันที่ 30 กันยายน	
	2554	2553	2554	2553
รายการระหว่างธนาคารและตลาดเงิน	1,847	590	1,834	585
เงินลงทุนและธุรกรรมเพื่อค้า	98	74	98	74
เงินลงทุนในตราสารหนี้	2,124	1,688	1,136	899
เงินให้สินเชื่อ	17,209	12,673	17,601	12,933
การให้เช่าซื้อและสัญญาเช่าการเงิน	859	733	-	-
อื่นๆ	(18)	25	(18)	25
รวม	<u>22,119</u>	<u>15,783</u>	<u>20,651</u>	<u>14,516</u>

(หน่วย : ล้านบาท)

	งบการเงินรวม		งบการเงินเฉพาะธนาคาร	
	สำหรับงวดเก้าเดือน		สำหรับงวดเก้าเดือน	
	สิ้นสุดวันที่ 30 กันยายน		สิ้นสุดวันที่ 30 กันยายน	
	2554	2553	2554	2553
รายการระหว่างธนาคารและตลาดเงิน	5,283	1,523	5,260	1,511
เงินลงทุนและธุรกรรมเพื่อค้า	208	182	208	182
เงินลงทุนในตราสารหนี้	5,809	4,896	3,071	2,706
เงินให้สินเชื่อ	46,876	36,595	47,923	37,380
การให้เช่าซื้อและสัญญาเช่าการเงิน	2,444	2,127	-	-
อื่นๆ	(11)	176	(11)	176
รวม	<u>60,609</u>	<u>45,499</u>	<u>56,451</u>	<u>41,955</u>

ธนาคารกสิกรไทย จำกัด (มหาชน) และบริษัทย่อย

หมายเหตุประกอบงบการเงินระหว่างกาล

สำหรับงวดสามเดือนและเก้าเดือนสิ้นสุดวันที่ 30 กันยายน 2554 (ไม่ได้ตรวจสอบ)

23 ค่าใช้จ่ายดอกเบี้ย

ค่าใช้จ่ายดอกเบี้ย มีดังนี้

(หน่วย : ล้านบาท)

	งบการเงินรวม		งบการเงินเฉพาะธนาคาร	
	สำหรับงวดสามเดือน สิ้นสุดวันที่ 30 กันยายน		สำหรับงวดสามเดือน สิ้นสุดวันที่ 30 กันยายน	
	2554	2553	2554	2553
เงินรับฝาก	4,404	1,669	4,406	1,672
รายการระหว่างธนาคารและตลาดเงิน	924	463	940	466
เงินนำส่งสถาบันคุ้มครองเงินฝาก	1,233	991	1,233	991
ตราสารหนี้ที่ออก				
- หนี้ผู้ถือสิทธิ	434	461	434	461
- อื่นๆ	428	190	435	193
อื่นๆ	16	13	27	21
รวม	<u>7,439</u>	<u>3,787</u>	<u>7,475</u>	<u>3,804</u>

(หน่วย : ล้านบาท)

	งบการเงินรวม		งบการเงินเฉพาะธนาคาร	
	สำหรับงวดเก้าเดือน สิ้นสุดวันที่ 30 กันยายน		สำหรับงวดเก้าเดือน สิ้นสุดวันที่ 30 กันยายน	
	2554	2553	2554	2553
เงินรับฝาก	10,074	4,994	10,080	5,000
รายการระหว่างธนาคารและตลาดเงิน	2,812	1,180	2,851	1,186
เงินนำส่งสถาบันคุ้มครองเงินฝาก	3,514	2,979	3,514	2,979
ตราสารหนี้ที่ออก				
- หนี้ผู้ถือสิทธิ	1,290	1,428	1,290	1,428
- อื่นๆ	1,307	613	1,323	619
เงินกู้ยืม	1	1	1	1
อื่นๆ	42	34	79	57
รวม	<u>19,040</u>	<u>11,229</u>	<u>19,138</u>	<u>11,270</u>

ธนาคารกสิกรไทย จำกัด (มหาชน) และบริษัทย่อย

หมายเหตุประกอบงบการเงินระหว่างกาล

สำหรับงวดสามเดือนและเก้าเดือนสิ้นสุดวันที่ 30 กันยายน 2554 (ไม่ได้ตรวจสอบ)

24 กำไรสุทธิจากเงินลงทุน

กำไรสุทธิจากเงินลงทุนที่แสดงในงบกำไรขาดทุนเบ็ดเสร็จ ประกอบด้วย

	งบการเงินรวม		งบการเงินเฉพาะธนาคาร	
	สำหรับงวดสามเดือน		สำหรับงวดสามเดือน	
	สิ้นสุดวันที่ 30 กันยายน		สิ้นสุดวันที่ 30 กันยายน	
	2554	2553	2554	2553
กำไร (ขาดทุน) จากการขาย				
เงินลงทุนเพื่อขาย	59	104	(34)	(12)
เงินลงทุนทั่วไป	-	1	-	1
เงินลงทุนในบริษัทย่อยและบริษัทร่วม	(2)	-	(2)	-
รวม	<u>57</u>	<u>105</u>	<u>(36)</u>	<u>(11)</u>
กลับรายการ (ขาดทุน) จากการด้อยค่าและตัดจำหน่ายเงินลงทุน				
ตราสารทุนประเภทเงินลงทุนเพื่อขาย	(1)	-	-	-
เงินลงทุนในบริษัทย่อยและบริษัทร่วม	<u>1</u>	<u>-</u>	<u>1</u>	<u>-</u>
รวม	<u>-</u>	<u>-</u>	<u>1</u>	<u>-</u>
รวมกำไรจากเงินลงทุน	<u>57</u>	<u>105</u>	<u>(35)</u>	<u>(11)</u>

	งบการเงินรวม		งบการเงินเฉพาะธนาคาร	
	สำหรับงวดเก้าเดือน		สำหรับงวดเก้าเดือน	
	สิ้นสุดวันที่ 30 กันยายน		สิ้นสุดวันที่ 30 กันยายน	
	2554	2553	2554	2553
กำไร (ขาดทุน) จากการขาย				
เงินลงทุนเพื่อขาย	414	500	56	229
เงินลงทุนทั่วไป	(5)	1	(5)	1
เงินลงทุนในบริษัทย่อยและบริษัทร่วม	-	-	(2)	-
รวม	<u>409</u>	<u>501</u>	<u>49</u>	<u>230</u>
กลับรายการ (ขาดทุน) จากการด้อยค่าและตัดจำหน่ายเงินลงทุน				
ตราสารทุนประเภทเงินลงทุนเพื่อขาย	(1)	(3)	-	-
เงินลงทุนทั่วไป	251	-	251	-
เงินลงทุนในบริษัทย่อยและบริษัทร่วม	<u>1</u>	<u>-</u>	<u>1</u>	<u>-</u>
รวม	<u>251</u>	<u>(3)</u>	<u>252</u>	<u>-</u>
รวมกำไรจากเงินลงทุน	<u>660</u>	<u>498</u>	<u>301</u>	<u>230</u>

ธนาคารกสิกรไทย จำกัด (มหาชน) และบริษัทย่อย

หมายเหตุประกอบงบการเงินระหว่างกาล

สำหรับงวดสามเดือนและเก้าเดือนสิ้นสุดวันที่ 30 กันยายน 2554 (ไม่ได้ตรวจสอบ)

25 ภาษีเงินได้

25.1 ภาษีเงินได้ ประกอบด้วย

(หน่วย : ล้านบาท)

	งบการเงินรวม		งบการเงินเฉพาะธนาคาร	
	สำหรับงวดสามเดือน		สำหรับงวดสามเดือน	
	สิ้นสุดวันที่ 30 กันยายน		สิ้นสุดวันที่ 30 กันยายน	
	2554	2553	2554	2553
ภาษีเงินได้ปัจจุบัน				
สำหรับงวดปัจจุบัน	3,699	2,791	3,227	2,283
ภาษีเงินได้รอตัดบัญชี				
การเปลี่ยนแปลงของผลต่างชั่วคราว	(275)	(426)	(241)	(335)
รวม	<u>3,424</u>	<u>2,365</u>	<u>2,986</u>	<u>1,948</u>

(หน่วย : ล้านบาท)

	งบการเงินรวม		งบการเงินเฉพาะธนาคาร	
	สำหรับงวดเก้าเดือน		สำหรับงวดเก้าเดือน	
	สิ้นสุดวันที่ 30 กันยายน		สิ้นสุดวันที่ 30 กันยายน	
	2554	2553	2554	2553
ภาษีเงินได้ปัจจุบัน				
สำหรับงวดปัจจุบัน	9,429	7,279	7,692	5,795
ภาษีเงินได้รอตัดบัญชี				
การเปลี่ยนแปลงของผลต่างชั่วคราว	21	(511)	232	(299)
รวม	<u>9,450</u>	<u>6,768</u>	<u>7,924</u>	<u>5,496</u>

ดูหมายเหตุประกอบงบการเงินข้อ 14 สำหรับการเปลี่ยนแปลงในสินทรัพย์ภาษีเงินได้รอการตัดบัญชีและหนี้สินภาษีเงินได้รอการตัดบัญชีระหว่างงวด

ธนาคารกสิกรไทย จำกัด (มหาชน) และบริษัทย่อย

หมายเหตุประกอบงบการเงินระหว่างกาล

สำหรับงวดสามเดือนและเก้าเดือนสิ้นสุดวันที่ 30 กันยายน 2554 (ไม่ได้ตรวจสอบ)

25.2 การกระทบยอดเพื่อหาอัตราภาษีที่แท้จริง ประกอบด้วย

(หน่วย : ล้านบาท)

	งบการเงินรวม			
	สำหรับงวดสามเดือน สิ้นสุดวันที่ 30 กันยายน			
	2554		2553	
	อัตราภาษี (ร้อยละ)	จำนวน	อัตราภาษี (ร้อยละ)	จำนวน
กำไรก่อนภาษีเงินได้		<u>11,575</u>		<u>8,171</u>
จำนวนภาษีตามอัตราภาษีเงินได้	30.00%	3,472	30.00%	2,451
ผลกระทบทางภาษีของรายได้และค่าใช้จ่าย ที่ไม่ถือเป็นรายได้หรือค่าใช้จ่ายทางภาษี-สุทธิ		<u>(48)</u>		<u>(86)</u>
รวม	29.58%	<u>3,424</u>	28.94%	<u>2,365</u>

(หน่วย : ล้านบาท)

	งบการเงินเฉพาะธนาคาร			
	สำหรับงวดสามเดือน สิ้นสุดวันที่ 30 กันยายน			
	2554		2553	
	อัตราภาษี (ร้อยละ)	จำนวน	อัตราภาษี (ร้อยละ)	จำนวน
กำไรก่อนภาษีเงินได้		<u>10,160</u>		<u>6,964</u>
จำนวนภาษีตามอัตราภาษีเงินได้	30.00%	3,048	30.00%	2,089
ผลกระทบทางภาษีของรายได้และค่าใช้จ่าย ที่ไม่ถือเป็นรายได้หรือค่าใช้จ่ายทางภาษี-สุทธิ		<u>(62)</u>		<u>(141)</u>
รวม	29.39%	<u>2,986</u>	27.97%	<u>1,948</u>

ธนาคารกสิกรไทย จำกัด (มหาชน) และบริษัทย่อย

หมายเหตุประกอบงบการเงินระหว่างกาล

สำหรับงวดสามเดือนและเก้าเดือนสิ้นสุดวันที่ 30 กันยายน 2554 (ไม่ได้ตรวจสอบ)

(หน่วย : ล้านบาท)

	งบการเงินรวม			
	สำหรับงวดเก้าเดือน สิ้นสุดวันที่ 30 กันยายน			
		2554		2553
	อัตราภาษี		อัตราภาษี	
	(ร้อยละ)	จำนวน	(ร้อยละ)	จำนวน
กำไรก่อนภาษีเงินได้		<u>32,042</u>		<u>22,667</u>
จำนวนภาษีตามอัตราภาษีเงินได้	30.00%	9,613	30.00%	6,800
ผลกระทบทางภาษีของรายได้และค่าใช้จ่าย				
ที่ไม่ถือเป็นรายได้หรือค่าใช้จ่ายทางภาษี-สุทธิ		<u>(163)</u>		<u>(32)</u>
รวม	29.49%	<u>9,450</u>	29.86%	<u>6,768</u>

(หน่วย : ล้านบาท)

	งบการเงินเฉพาะธนาคาร			
	สำหรับงวดเก้าเดือน สิ้นสุดวันที่ 30 กันยายน			
		2554		2553
	อัตราภาษี		อัตราภาษี	
	(ร้อยละ)	จำนวน	(ร้อยละ)	จำนวน
กำไรก่อนภาษีเงินได้		<u>27,247</u>		<u>19,162</u>
จำนวนภาษีตามอัตราภาษีเงินได้	30.00%	8,174	30.00%	5,749
ผลกระทบทางภาษีของรายได้และค่าใช้จ่าย				
ที่ไม่ถือเป็นรายได้หรือค่าใช้จ่ายทางภาษี-สุทธิ		<u>(250)</u>		<u>(253)</u>
รวม	29.08%	<u>7,924</u>	28.68%	<u>5,496</u>

ธนาคารกสิกรไทย จำกัด (มหาชน) และบริษัทย่อย

หมายเหตุประกอบงบการเงินระหว่างกาล

สำหรับงวดสามเดือนและเก้าเดือนสิ้นสุดวันที่ 30 กันยายน 2554 (ไม่ได้ตรวจสอบ)

26 การจัดประเภทรายการใหม่

ธนาคารได้มีการจัดประเภทรายการใหม่ สำหรับงบการเงิน ณ วันที่ 31 ธันวาคม 2553 และงบการเงินระหว่างกาล สำหรับงวดสามเดือนและเก้าเดือนสิ้นสุดวันที่ 30 กันยายน 2553 ที่นำมาแสดงเปรียบเทียบ เพื่อให้สอดคล้องกับมาตรฐานการรายงานทางการเงิน และประกาศธนาคารแห่งประเทศไทยที่ สนส. 11/2553 ลงวันที่ 3 ธันวาคม 2553 เรื่อง การจัดทำและการประกาศงบการเงินของธนาคารพาณิชย์และบริษัท โฮลดิ้งที่เป็นบริษัทแม่ของกลุ่มธุรกิจทางการเงิน

27 การอนุมัติงบการเงิน

คณะกรรมการตรวจสอบได้อนุมัติให้ออกงบการเงิน เมื่อวันที่ 10 พฤศจิกายน 2554